



FICHA ACADÉMICA		
NOMBRE DEL PROGRAMA AUTOMAQUILLAJE BÁSICO	ÚLTIMA ACTUALIZACIÓN Mayo 2025	

1. PRESENTACIÓN:



2. OBJETIVO GENERAL:

¡APRENDE A MAQUILLARTE COMO UNA PROFESIONAL!

Pondré a tu disposición toda mi experiencia para enseñarte todas las técnicas necesarias para que maquillarte te resulte fácil y divertido, mientras obtienes un acabado profesional.


Al finalizar este curso vas a contar con los conocimientos suficientes para realizar el maquillaje más apropiado de acuerdo a las características de tu rostro, destacando tus mejores atributos y resaltando al máximo tu belleza, lo que te permitirá aumentar la confianza en ti misma.

¡Ven y comencemos juntos!

Este curso está dirigido a personas sin ningún tipo de conocimiento previo que quieran aprender a maquillarse.

Si quieres aprender a maquillarte fácil y rápido para el día a día, si te encuentras con dificultad para aplicar las sombras y disimular algunas imperfecciones, si tu piel no te hace sentir orgullosa y quieres aprender a lucir siempre radiante y natural, este curso de automaquillaje básico te ayudará muchísimo.

Sácale provecho a este curso para uso personal en el contexto del día a día, en el trabajo y en las diversas actividades sociales

FICHA ACADÉMICA		
NOMBRE DEL PROGRAMA AUTOMAQUILLAJE BÁSICO	ÚLTIMA ACTUALIZACIÓN Mayo 2025	

3. PERFIL OCUPACIONAL (SI APLICA):

N/A

4. DIRIGIDO A:

A todos los afiliados cotizantes y beneficiarios a la caja de compensación

*Para quienes quieran aprender el arte del maquillaje.

*Personas que quieran aprender a maquillarse fácil y rápido.

*Para quienes quieran el maquillaje como su profesión.

5. GRUPO MÁXIMO DE PERSONAS:


20 personas por cada grupo, disponibilidad 2 salones para cada horario.

6. ORGANIZACIÓN DE CONTENIDOS:

- 1.Preparación de la piel para un maquillaje hermoso.
- 2.Aprende a identificar tu tipo de piel
- 3.Maquillaje práctico y fácil.
- 4.Maquillaje Día.
- 5.Utilizar adecuadamente las brochas de maquillaje y productos recomendados.
- 6.¿Cómo maquillar de forma natural las cejas?
- 7.Aplicar las sombras de forma fácil y rápido para el día a día.
- 8.¿Cómo utilizar el círculo cromático para la combinación de colores en los ojos?
- 9.Escoger el tono de base y corrector perfecto para ti.
- 10.Contornos de acuerdo a la forma de tu rostro.
- 11.Aplicar adecuadamente el iluminador y rubo
- 12.Sellado de maquillaje hasta por 12 horas

7. DURACIÓN: 4 Horas

8. METODOLOGÍA: Presencial

FICHA ACADÉMICA		
NOMBRE DEL PROGRAMA AUTOMAQUILLAJE BÁSICO	ÚLTIMA ACTUALIZACIÓN Mayo 2025	

9. PRERREQUISITOS (SI APLICA):

No se requiere algún tipo de conocimiento o prerrequisito.

10. EVALUACIÓN (SI APLICA):

N/A

11. CERTIFICACIÓN: VIRTUAL

12. MATERIAL DE APOYO / INCLUIDO PARA REALIZAR ESTE TALLER

- Bases de todos los tonos
- Maquillaje para cejas
- Paletas de sombras para ojos (todos los tonos)
- Productos para limpieza facial
- Toallitas, pañitos
- Brochas para ojos y piel
- Pestañina
- Labiales, rubores

***MATERIALES REQUERIDOS**

* PAÑITOS HUMEDOS

*PAÑITOS DE PAPEL

* SI DESEA ASESORIA: APLICA SOLO SI EL PARTICIPANTE DESEA LLEVAR EL MAQUILLAJE QUE USAN A DIARIO.