



ALCALDÍA DE
SANTIAGO DE CALI

SECRETARÍA DE DESARROLLO TERRITORIAL
Y PARTICIPACIÓN CIUDADANA

INFORME DE CARACTERIZACIÓN DE USUARIOS Y GRUPOS DE INTERÉS, CUARTO TRIMESTRE 2023

SECRETARIA DE DESARROLLO TERRITORIAL Y PARTICIPACION CIUDADANA

La Alcaldía de Santiago de Cali, a través de la Secretaria de Desarrollo Territorial y Participación Ciudadana, Organismo líder del Proceso Atención al Usuario, lidera el procedimiento de caracterización de usuarios en todos los organismos que cuentan con puntos de atención a usuarios externos, como también en las ventanillas externas ubicadas en las Secretaria de Vivienda, Secretaria de Deporte y la Recreación, Secretaría de Cultura, Secretaria de Salud, Secretaría de Movilidad, Subdirección de Catastro, Secretaria de Educación y Departamento Administrativo Gestión y del Medio Ambiente; este informe comprende la descripción de variables demográficas, geográficas, intrínsecas y de comportamiento para persona natural y para persona jurídica, entre otras; que permiten identificar particularidades de los ciudadanos, usuarios o grupos de interés con los cuales interactúa la Entidad y sobre los cuales se debe tomar decisiones que mejoren las condiciones en la prestación del servicio y en la calidad de vida.

El objetivo del Informe de Caracterización de Usuarios, es dar a conocer características de los ciudadanos, usuarios o grupos de interés, que son recolectadas a través del formulario de caracterización DUB, con el fin de identificar el perfil del usuario, diseñar y rediseñar la oferta institucional, optimizar el uso de los recursos por parte de los Organismos, fortalecer la confianza de los ciudadanos en la Entidad, entre otras bondades, y tiene como objetivo la caracterización realizada en los organismos que cuentan con puntos de atención.

El alcance que tiene el procedimiento es de identificar los usuarios y/o grupos de usuarios, que bien pudieran compartir características similares en los diferentes procesos de la Administración Central Distrital de Santiago de Cali, hasta la disposición de una base de datos para el respectivo análisis de la información.

Es importante resaltar que este informe se elabora a partir de los reportes generados por el sistema de gestión documental y entregados por DATIC.



**ALCALDÍA DE
SANTIAGO DE CALI**

SECRETARÍA DE DESARROLLO TERRITORIAL
Y PARTICIPACIÓN CIUDADANA

CARACTERIZACION PERSONA NATURAL

Durante el Cuarto trimestre de 2023, se realizó el registro de Caracterización de 17.115 usuarios persona natural, que radicaron comunicaciones oficiales a través de los diferentes canales de atención. Se mantiene un alto volumen de radicaciones a través de la página web www.cali.gov.co y a través del correo institucional contactenos@cali.gov.co. Durante el tercer trimestre el registro de caracterización se realizó a 20.987 usuarios persona natural, lo que indica una disminución del 18,44% en la caracterización persona natural para este periodo.

1. Caracterización por Organismo Persona Natural

ORGANISMO	Total	%
SECRETARIA DE DESARROLLO TERRITORIAL Y PARTICIPACION CIUDADANA	10476	61.21%
SECRETARIA DE MOVILIDAD	1398	8.17%
SECRETARIA DE SALUD	1263	7.38%
DEPARTAMENTO ADMINISTRATIVO DE PLANEACION MUNICIPAL	656	3.83%
SECRETARIA DEL DEPORTE Y LA RECREACION	507	2.96%
SECRETARIA DE PAZ Y CULTURA CIUDADANA	468	2.73%
DEPARTAMENTO ADMINISTRATIVO DE HACIENDA MUNICIPAL	422	2.47%
DEPARTAMENTO ADMINISTRATIVO DE DESARROLLO E INNOVACION INSTITUCIONAL	421	2.46%
SECRETARIA DE VIVIENDA SOCIAL Y HABITAT	395	2.31%
SECRETARIA DE CULTURA	389	2.27%
DEPARTAMENTO ADMINISTRATIVO DE GESTION DEL MEDIO AMBIENTE	353	2.06%
SECRETARIA DE INFRAESTRUCTURA	155	0.91%
DEPARTAMENTO ADMINISTRATIVO DE GESTION JURIDICA PUBLICA	138	0.81%
SECRETARIA DE GESTION DEL RIESGO DE EMERGENCIAS Y DESASTRES	44	0.26%
SECRETARIA DE GOBIERNO	18	0.11%
SECRETARIA DE TURISMO	7	0.04%
SECRETARIA DE EDUCACION	5	0.03%
DEPARTAMENTO ADMINISTRATIVO DE CONTROL INTERNO	0	0.00%
DEPARTAMENTO ADMINISTRATIVO DE CONTROL DISCIPLINARIO INTERNO	0	0.00%
DEPARTAMENTO ADMINISTRATIVO DE TECNOLOGIAS DE LA INFORMACION Y LAS COM	0	0.00%
DEPARTAMENTO ADMINISTRATIVO DE CONTRATACION PUBLICA	0	0.00%
SECRETARIA DE SEGURIDAD Y JUSTICIA	0	0.00%
SECRETARIA DE BIENESTAR SOCIAL	0	0.00%
SECRETARIA DE DESARROLLO ECONOMICO	0	0.00%
Unidad Administrativa Especial de Gestion de Bienes y Servicios	0	0.00%
Unidad Administrativa Especial de Servicios Publicos Municipales	0	0.00%
Unidad Administrativa Especial del Teatro Municipal	0	0.00%
Unidad Administrativa Especial Estudios Takeshima	0	0.00%



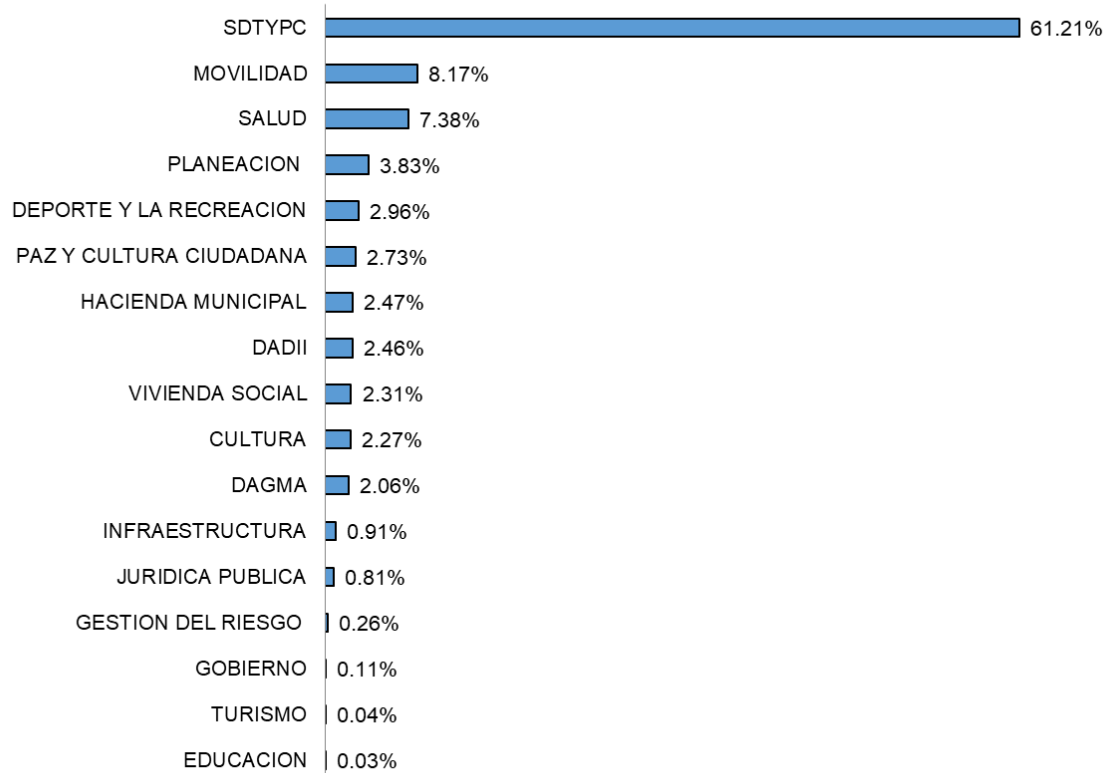
**ALCALDÍA DE
SANTIAGO DE CALI**

SECRETARÍA DE DESARROLLO TERRITORIAL
Y PARTICIPACIÓN CIUDADANA

TOTAL

17115 | 100%

Usuarios Caracterizados por Organismo



De acuerdo a la caracterización por organismo se puede establecer que la Secretaria de Desarrollo Territorial y Participación Ciudadana es el organismo con mayor incidencia en la caracterización de usuarios persona natural con el 61,21% de la participación, seguida de la Secretaria de Movilidad con el 8,17%, la Secretaria de Salud con el 7,38%, el Departamento administrativo de Planeación con el 3,83% y la Secretaria del Deporte y la Recreación con el 2,96% de usuarios caracterizados. En el periodo anterior la participación en la caracterización de usuarios desde la Secretaria de Desarrollo territorial fue del 58,39%, la Secretaria de Movilidad el 10,78% y La Secretaria de Salud con el 6,59%, lo que refleja un incremento en la caracterización de estos Organismos.



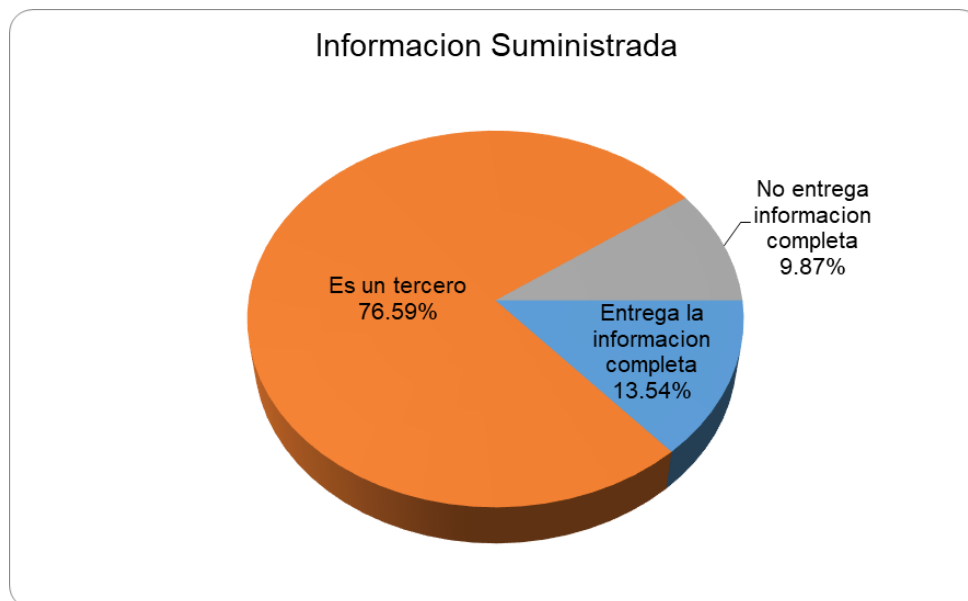
**ALCALDÍA DE
SANTIAGO DE CALI**

SECRETARÍA DE DESARROLLO TERRITORIAL
Y PARTICIPACIÓN CIUDADANA

Desde el proceso de atención al usuario liderado por la Secretaria de Desarrollo Territorial y Participación Ciudadana se reitera a todos los organismos, que cuentan con puntos de atención la importancia de aplicar la caracterización de usuarios por cuanto ésta es transversal a toda la entidad y permite a la administración distrital la generación de los planes, programas, proyectos y políticas públicas al poder reconocer los grupos de valor de los usuarios que se acercan a la entidad.

2. Información Suministrada

	Total	%
Entrega la información completa	2317	13.54%
Es un tercero (a)	13108	76.59%
No entrega información completa	1690	9.87%
TOTAL	17115	100%



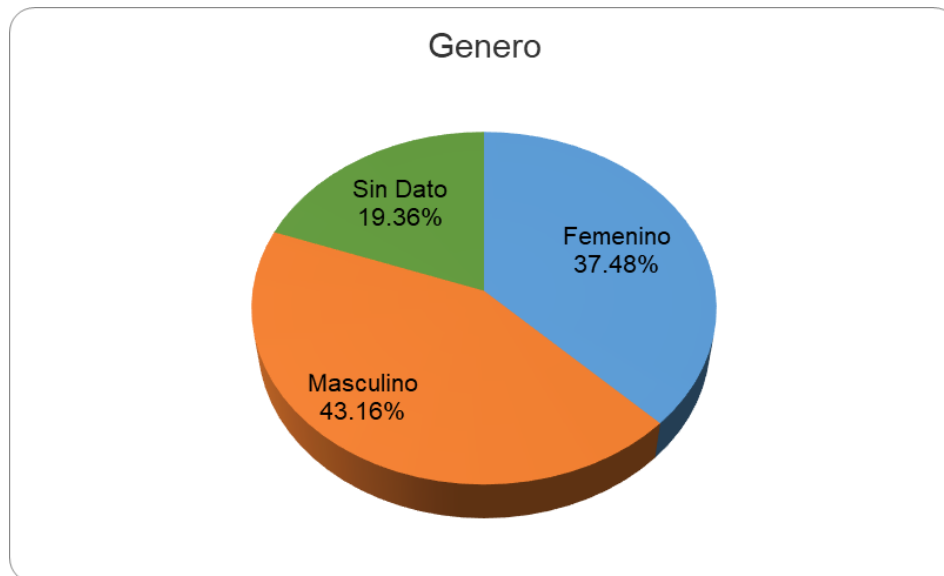
Se puede observar que el 76,59% de las personas que radicaron son terceros y que el 13,54% de los usuarios entregaron la información completa, mientras que el 9,87% no entrega la información completa. En el trimestre anterior el 76,40% equivalía a un tercero y el 14,26% de los usuarios entregó la información completa de manera equivalente a este periodo.



**ALCALDÍA DE
SANTIAGO DE CALI**

SECRETARÍA DE DESARROLLO TERRITORIAL
Y PARTICIPACIÓN CIUDADANA

3. Clasificación por genero	Total	%
Femenino	6414	37.48%
Masculino	7387	43.16%
Trans. mujer	0	0.00%
Trans. Hombre	1	0.01%
Otro	0	0.00%
Sin Dato	3313	19.36%
TOTAL	17115	100%



Esta estadística nos indica que, para el Cuarto trimestre de 2023, el 43,16% de los usuarios de la entidad corresponde el género masculino, seguido de un 37,48% de género femenino, la variable sin dato representa el 19,36% de participación, en el trimestre anterior la variable sin dato representó el 20,03%, lo que equivale al 0,67% de incremento en la captura de esta variable. En el periodo anterior predominó la caracterización del género masculino con una participación del 43,12% de manera equivalente a este periodo.

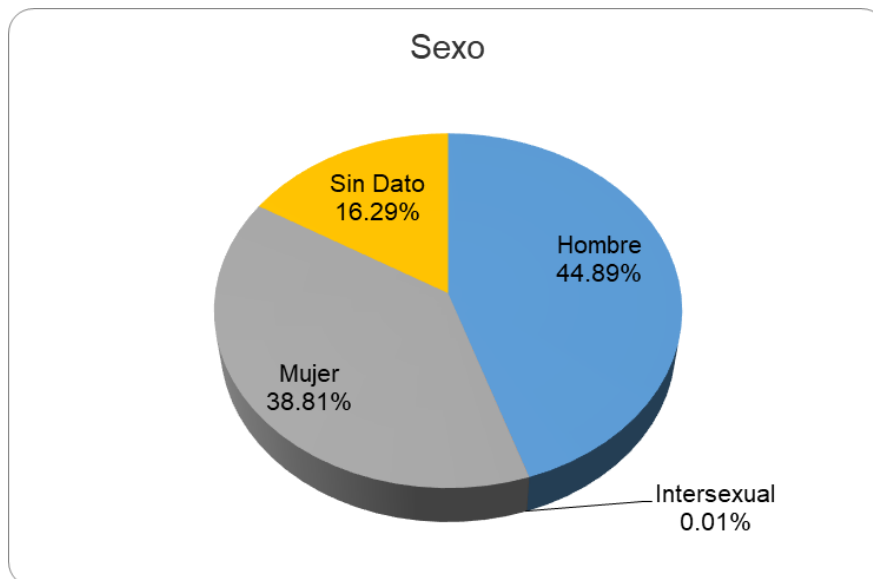


**ALCALDÍA DE
SANTIAGO DE CALI**

SECRETARÍA DE DESARROLLO TERRITORIAL
Y PARTICIPACIÓN CIUDADANA

4. Clasificación por Sexo

	Total	%
Hombre	7683	44.89%
Intersexual	2	0.01%
Mujer	6642	38.81%
Sin Dato	2788	16.29%
TOTAL	17115	100%



El 44,89% de ciudadanos caracterizados son hombres, mientras que el 38,81% son mujeres, la variable sin dato representa el 16,29%. En el trimestre anterior el 44,80% eran hombres y el 38,14% correspondían a mujeres, mientras que la variable sin dato representaba el 17,03%. Se puede evidenciar que aumento la captura de esta información en un 0,74%.

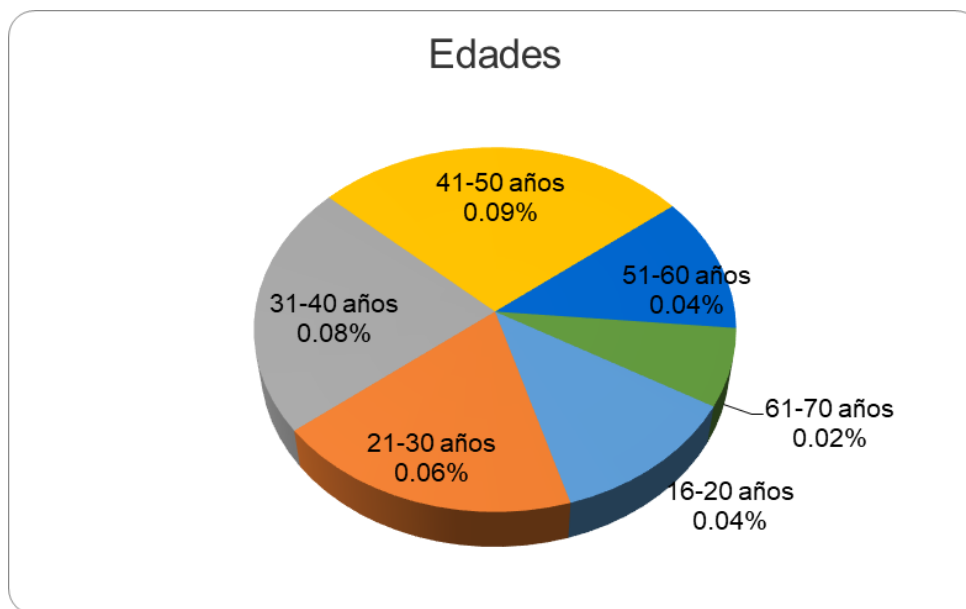


**ALCALDÍA DE
SANTIAGO DE CALI**

SECRETARÍA DE DESARROLLO TERRITORIAL
Y PARTICIPACIÓN CIUDADANA

5. Clasificación por Edad

	Total	%
Sin Dato	17056	99.66%
16-20 años	7	0.04%
21-30 años	11	0.06%
31-40 años	13	0.08%
41-50 años	16	0.09%
51-60 años	7	0.04%
61-70 años	4	0.02%
71-90 años	1	0.01%
TOTAL	17115	100%



La variable sin dato predominó con el 99,66%, en la clasificación por Edad, seguida del rango de edad de 41 a 50 años con el 0,09%, el de 31 a 40 años con el 0,08%, el de 21 a 30 años con el 0,06% de los usuarios caracterizados, la variable sin dato en el anterior trimestre representó el 99,61%, de manera similar a este periodo, esta información es importante para cruce y toma de decisión por grupos poblacionales.

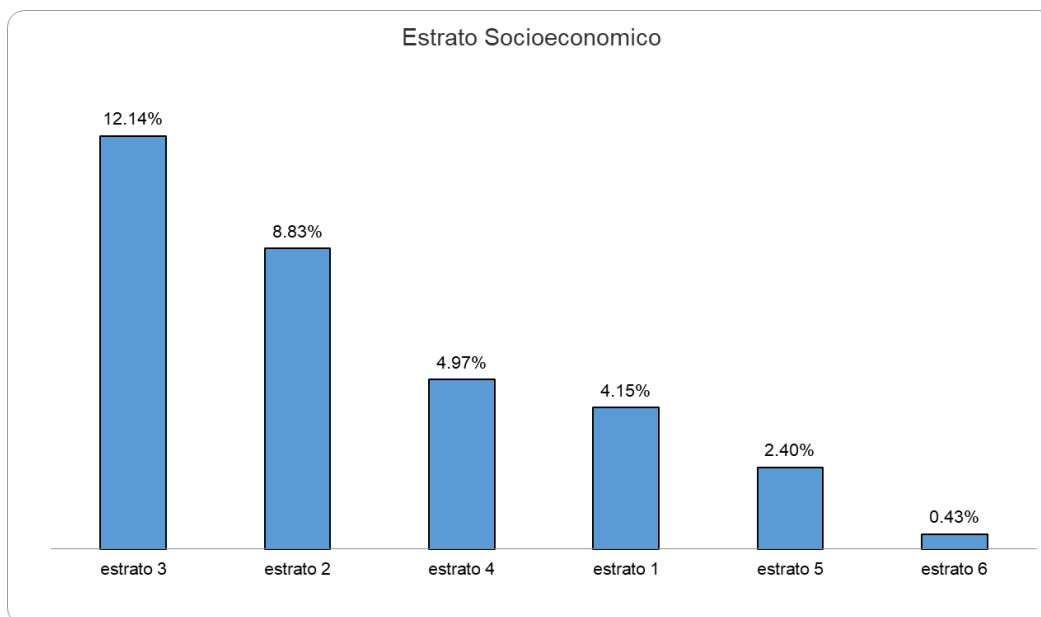


**ALCALDÍA DE
SANTIAGO DE CALI**

SECRETARÍA DE DESARROLLO TERRITORIAL
Y PARTICIPACIÓN CIUDADANA

6. Clasificación por Estrato

	Total	%
estrato 1	710	4.15%
estrato 2	1511	8.83%
estrato 3	2077	12.14%
estrato 4	851	4.97%
estrato 5	410	2.40%
estrato 6	74	0.43%
estrato 7	1	0.01%
Sin Dato	11481	67.08%
TOTAL	17115	100%



De todos los usuarios caracterizados durante el Cuarto trimestre de 2023 el 67,08% no suministraron este dato, de los usuarios pertenece al estrato 3 el 12,14%, el 8,83% pertenecen al estrato 2 y el 4,97% pertenece al estrato 4, en el trimestre anterior predominó el estrato 3 con 11,57% y la variable sin dato representó el 67,45%, de manera similar a este periodo. Esta información es importante para el diseño e implementación de los programas sociales.



**ALCALDÍA DE
SANTIAGO DE CALI**

SECRETARÍA DE DESARROLLO TERRITORIAL
Y PARTICIPACIÓN CIUDADANA

7. Clasificación por Comuna

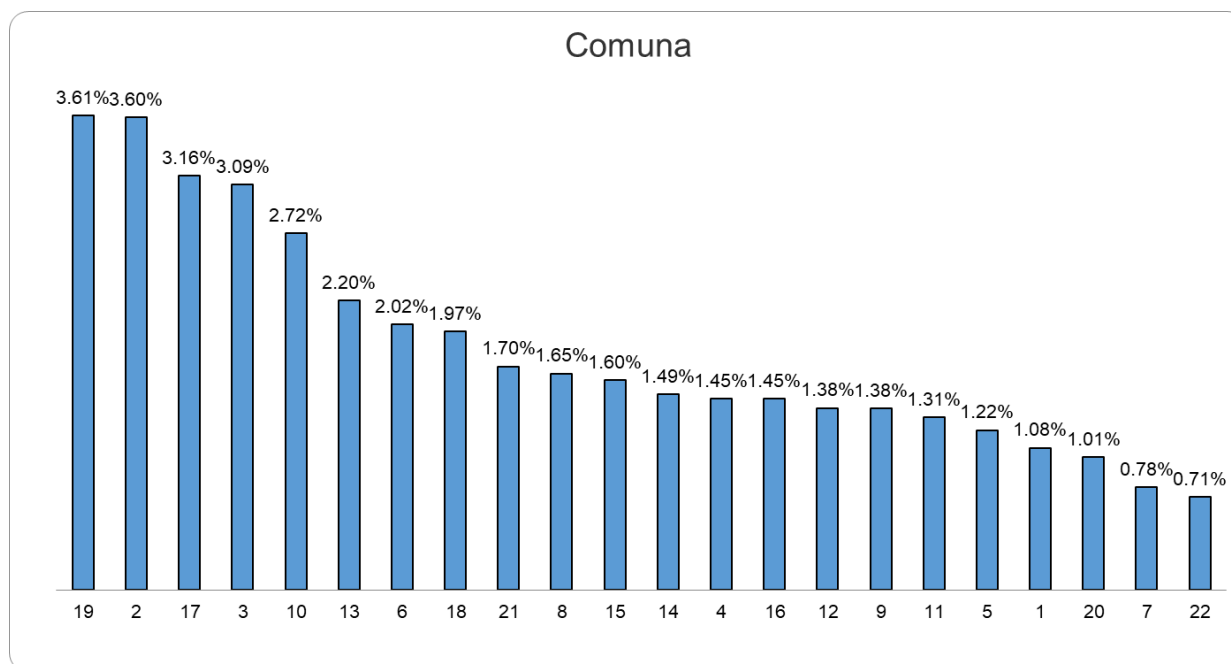
	Total	%
Comuna 1	185	1.08%
Comuna 2	616	3.60%
Comuna 3	528	3.09%
Comuna 4	249	1.45%
Comuna 5	208	1.22%
Comuna 6	346	2.02%
Comuna 7	134	0.78%
Comuna 8	282	1.65%
Comuna 9	236	1.38%
Comuna 10	465	2.72%
Comuna 11	225	1.31%
Comuna 12	237	1.38%
Comuna 13	377	2.20%
Comuna 14	255	1.49%
Comuna 15	273	1.60%
Comuna 16	249	1.45%
Comuna 17	540	3.16%
Comuna 18	337	1.97%
Comuna 19	618	3.61%
Comuna 20	173	1.01%
Comuna 21	291	1.70%
Comuna 22	121	0.71%
Ahdi sin comuna urbano	12	0.07%
Ahdi sin comuna rural	0	0.00%
El Hormiguero	6	0.04%
El Saladito	49	0.29%
Felidia	8	0.05%
Golondrinas	6	0.04%
La Buitrera	20	0.12%
La Castilla	15	0.09%
La Elvira	7	0.04%
La Leonera	11	0.06%



**ALCALDÍA DE
SANTIAGO DE CALI**

SECRETARÍA DE DESARROLLO TERRITORIAL
Y PARTICIPACIÓN CIUDADANA

La Paz	4	0.02%
Los Andes	15	0.09%
Montebello	15	0.09%
Navarro	0	0.00%
Pance	8	0.05%
Pichinde	6	0.04%
Villacarmelo	7	0.04%
Sin Dato	9981	58.32%
TOTAL	17115	100%



De los usuarios caracterizados, el 58,32% no suministraron esta información, el 3,61% pertenecen a la comuna 19, el 3,60% pertenecen a la comuna 2, el 3,16% pertenecen a la comuna 17, mientras que el 3,09% vienen de la comuna 3 y el 2,72% de los usuarios pertenecen a la comuna 10, en el trimestre anterior predominó la participación de la comuna 2 con el 3,52%, y la variable sin dato representaba el 57,54%. Lo que indica una disminución en la captura de esta variable del 0,78%. Esta información es importante para la clasificación de los grupos poblacionales.



**ALCALDÍA DE
SANTIAGO DE CALI**

SECRETARÍA DE DESARROLLO TERRITORIAL
Y PARTICIPACIÓN CIUDADANA

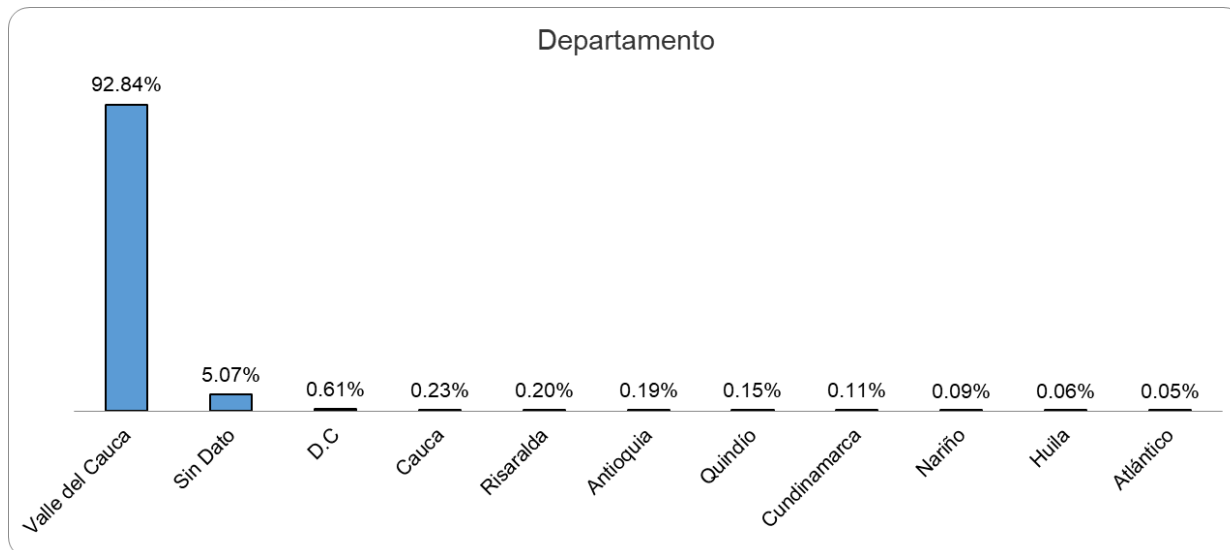
8. Clasificación por Departamento

	Total	%
Antioquia	33	0.19%
Arauca	1	0.01%
Atlántico	9	0.05%
Bolívar	1	0.01%
Boyacá	3	0.02%
Caldas	8	0.05%
Caquetá	3	0.02%
Casanare	3	0.02%
Cauca	39	0.23%
Cesar	4	0.02%
Choco	1	0.01%
Córdoba	5	0.03%
Cundinamarca	19	0.11%
D.C	104	0.61%
Guaviare	1	0.01%
Huila	11	0.06%
La Guajira	1	0.01%
Magdalena	5	0.03%
Meta	5	0.03%
Nariño	15	0.09%
Norte de Santander	1	0.01%
Putumayo	1	0.01%
Quindío	25	0.15%
Risaralda	35	0.20%
Santander	9	0.05%
Sucre	3	0.02%
Tolima	8	0.05%
Usuarios en el exterior	5	0.03%
Valle del Cauca	15889	92.84%
Sin Dato	868	5.07%
TOTAL	17115	100%



ALCALDÍA DE SANTIAGO DE CALI

SECRETARÍA DE DESARROLLO TERRITORIAL Y PARTICIPACIÓN CIUDADANA



De los usuarios caracterizados se puede establecer que el 92,84% de los usuarios atendidos en la Alcaldía de Santiago de Cali son del Valle del Cauca; mientras que el 5,07% no entregaron esta información, en el trimestre anterior el 92,92% pertenecían al Valle de Cauca y la variable sin dato representó el 5,22%, esta información es importante para establecer políticas públicas.

9. Clasificación por Municipio

	Total	%
Acacias	1	0.01%
Aguachica	1	0.01%
Agustín Codazzi	1	0.01%
Algeciras	1	0.01%
Almaguer	1	0.01%
Andalucía	2	0.01%
Apartado	1	0.01%
Arauca	1	0.01%
Armenia	20	0.12%
Barbosa	1	0.01%
Barranquilla	6	0.04%
Bello	7	0.04%
Bogotá	104	0.61%



**ALCALDÍA DE
SANTIAGO DE CALI**

SECRETARÍA DE DESARROLLO TERRITORIAL
Y PARTICIPACIÓN CIUDADANA

Bojacá	1	0.01%
Bucaramanga	4	0.02%
Buenaventura	4	0.02%
Buga	19	0.11%
Bugalagrande	2	0.01%
Caicedonia	2	0.01%
Calarcá	4	0.02%
Cali	15557	90.90%
Calima (Darién)	1	0.01%
Caloto	1	0.01%
Candelaria	32	0.19%
Cartagena	1	0.01%
Cartago	14	0.08%
Cerete	1	0.01%
Cúcuta	1	0.01%
Dagua	10	0.06%
Dos quebradas	7	0.04%
El Cairo	1	0.01%
El cerrito	3	0.02%
El dorado	1	0.01%
Envigado	3	0.02%
Espinal	2	0.01%
Florencia	3	0.02%
Florida	8	0.05%
Floridablanca	3	0.02%
Fusagasugá	4	0.02%
Garzón	3	0.02%
Ginebra	4	0.02%
Girardot	3	0.02%
Granada	1	0.01%
Guacarí	5	0.03%
Ibagué	2	0.01%
Ipiales	1	0.01%
Jamundí	80	0.47%



**ALCALDÍA DE
SANTIAGO DE CALI**

SECRETARÍA DE DESARROLLO TERRITORIAL
Y PARTICIPACIÓN CIUDADANA

La cruz	1	0.01%
La cumbre	3	0.02%
La plata	2	0.01%
La unión	2	0.01%
El virginia	1	0.01%
Líbano	1	0.01%
Madrid	1	0.01%
Maicao	1	0.01%
Manatí	1	0.01%
Manizales	7	0.04%
Mariquita	1	0.01%
Medellín	20	0.12%
Melgar	1	0.01%
Montenegro	1	0.01%
Montería	4	0.02%
Mosquera	3	0.02%
Neiva	4	0.02%
Palmira	51	0.30%
Pasto	9	0.05%
Pereira	26	0.15%
Piendamó	2	0.01%
Pitalito	1	0.01%
Popayán	20	0.12%
Pradera	5	0.03%
Puerto asís	1	0.01%
Puerto tejado	6	0.04%
Purificación	1	0.01%
Quibdó	1	0.01%
Ramiriquí	1	0.01%
Riosucio	1	0.01%
Roldanillo	2	0.01%
Sabaneta	2	0.01%
San Alberto	1	0.01%
San gil	1	0.01%



**ALCALDÍA DE
SANTIAGO DE CALI**

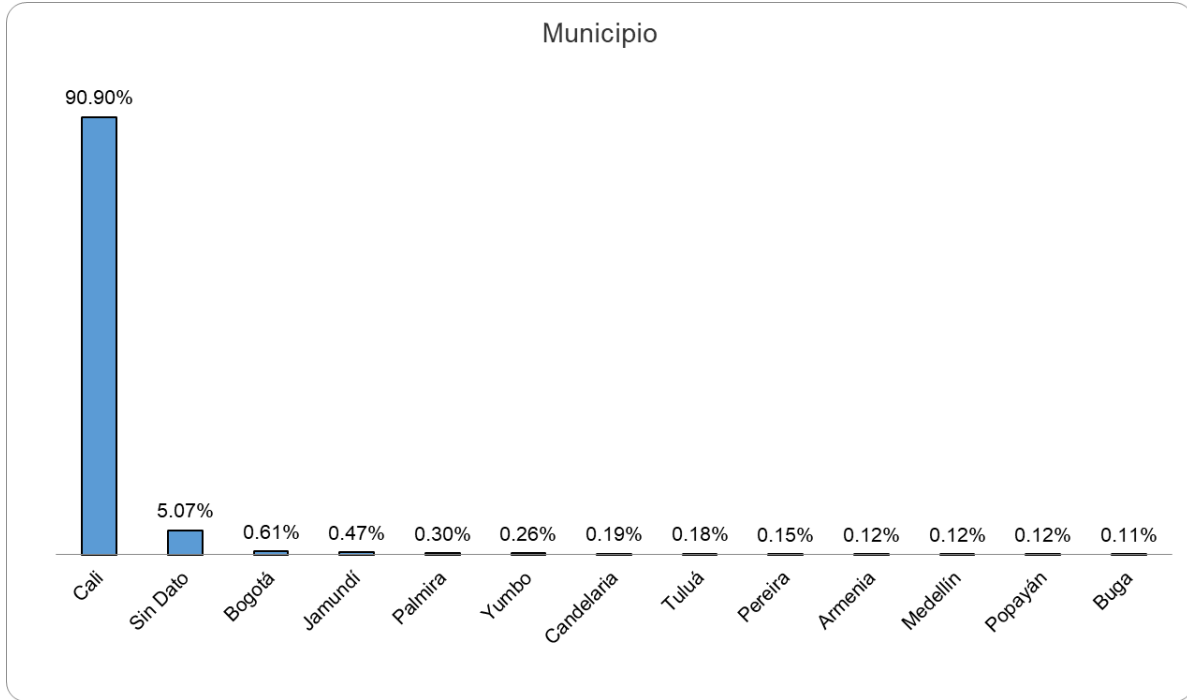
SECRETARÍA DE DESARROLLO TERRITORIAL
Y PARTICIPACIÓN CIUDADANA

San José del Guaviare	1	0.01%
Sandoná	3	0.02%
Santa rosa de cabal	1	0.01%
Santamarta	5	0.03%
Santander de Quilichao	4	0.02%
Sevilla	1	0.01%
Silvia	1	0.01%
Sincelejo	3	0.02%
Soacha	4	0.02%
Sogamoso	1	0.01%
Soledad	2	0.01%
Subachoque	2	0.01%
Toro	1	0.01%
Tuluá	30	0.18%
Tunja	1	0.01%
Ubaté	1	0.01%
Ulloa	1	0.01%
Valledupar	1	0.01%
Vijes	3	0.02%
Villa rica	4	0.02%
Villavicencio	2	0.01%
Yopal	3	0.02%
Yumbo	44	0.26%
Zarzal	3	0.02%
Usuarios en el exterior	5	0.03%
Sin Dato	868	5.07%
TOTAL	17115	100%



ALCALDÍA DE SANTIAGO DE CALI

SECRETARÍA DE DESARROLLO TERRITORIAL Y PARTICIPACIÓN CIUDADANA



De los usuarios que suministraron esta información, la variable Municipio muestra que el 90,90% de los usuarios provienen de Santiago de Cali, el 5,07% no entregaron información, el 0,61% provienen de Bogotá, el 0,47% vienen de Jamundí y el 0,30% desde Palmira. En el trimestre anterior el 90,96% provenían de la ciudad de Cali y el 5,22% no entregaba esta información, de manera equivalente a la variable por departamento.

10. Clasificación por Nivel de Escolaridad

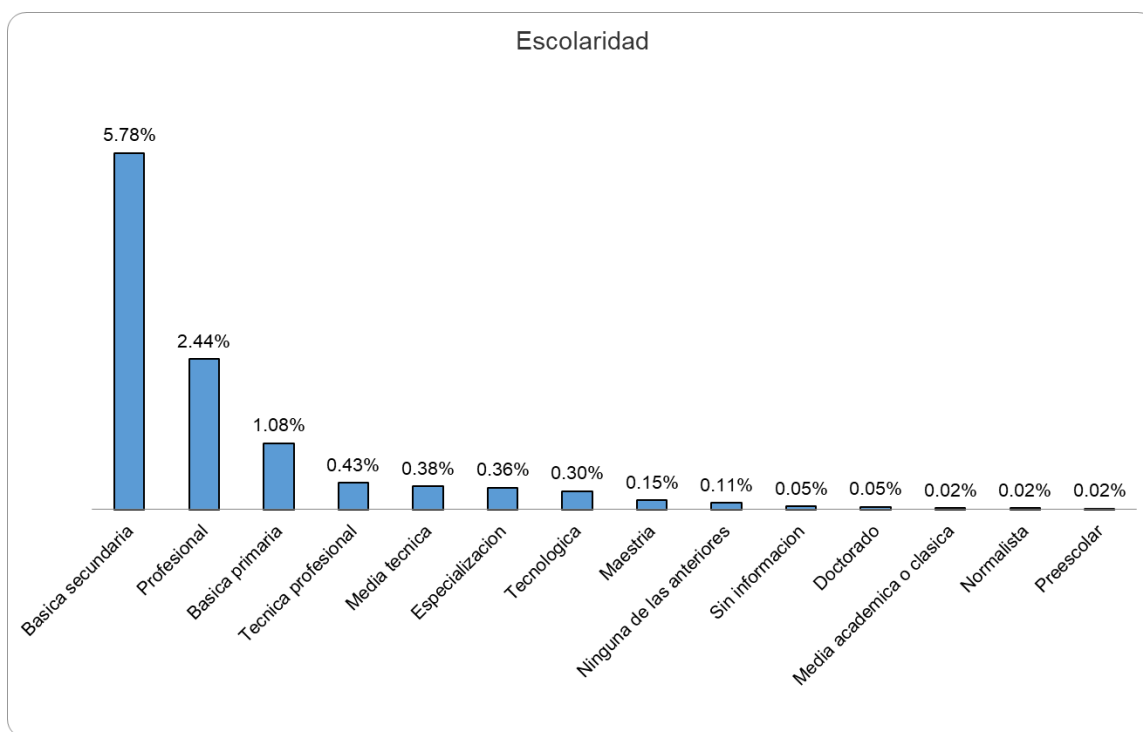
	Total	%
Basica primaria	184	1.08%
Basica secundaria	989	5.78%
Doctorado	8	0.05%
Especializacion	61	0.36%
Maestría	25	0.15%
Media academica o clasica	4	0.02%
Media tecnica	65	0.38%
Ninguna de las anteriores	18	0.11%
Normalista	4	0.02%



**ALCALDÍA DE
SANTIAGO DE CALI**

SECRETARÍA DE DESARROLLO TERRITORIAL
Y PARTICIPACIÓN CIUDADANA

Preescolar	3	0.02%
Profesional	418	2.44%
Sin informacion	9	0.05%
Tecnica profesional	74	0.43%
Tecnologica	51	0.30%
Sin Dato	15202	88.82%
TOTAL	17115	100%



De los 17.115 usuarios caracterizados el 88,82% no entregaron esta información, la información de escolaridad indica que el 5,78% de los usuarios cursó básica secundaria, el 2,44% tienen formación profesional y el 1,08% básica primaria. La variable sin dato en el trimestre anterior representó el 88,61%, en el periodo anterior la básica secundaria representó el 6,13%.



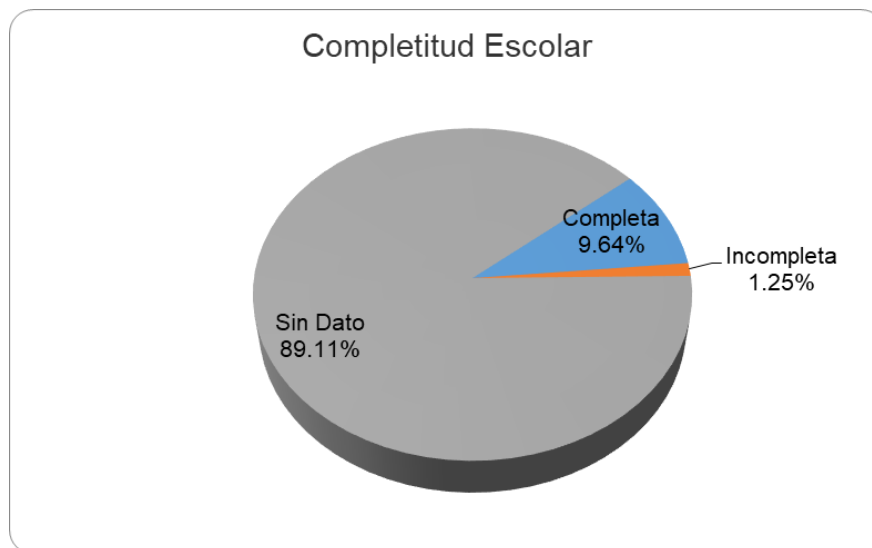
ALCALDÍA DE SANTIAGO DE CALI

SECRETARÍA DE DESARROLLO TERRITORIAL Y PARTICIPACIÓN CIUDADANA

11. Completitud Escolar

	Total	%
Completa	1650	9.64%
Incompleta	214	1.25%
Sin Dato	15251	89.11%
TOTAL	17115	100%

En lo referente a esta variable se puede observar que el 89,11% de los usuarios caracterizados no entregaron esta información, que el 9,64% completó sus estudios y que el 1,25% no completó su formación académica. En el periodo anterior el 87,74% aparece sin la captura de esta información, lo que refleja una disminución del 1,37% en la captura de esta información.





**ALCALDÍA DE
SANTIAGO DE CALI**

SECRETARÍA DE DESARROLLO TERRITORIAL
Y PARTICIPACIÓN CIUDADANA

CARACTERIZACIÓN PERSONA JURÍDICA

Durante el Cuarto trimestre de 2023, se realizó el registro de Caracterización de 5.955 usuarios persona Jurídica, que radicaron comunicaciones oficiales por medio de los diferentes canales de atención. En el trimestre anterior se caracterizaron 6.325 usuarios persona jurídica lo que equivale a una disminución del 5,84% en este trimestre.

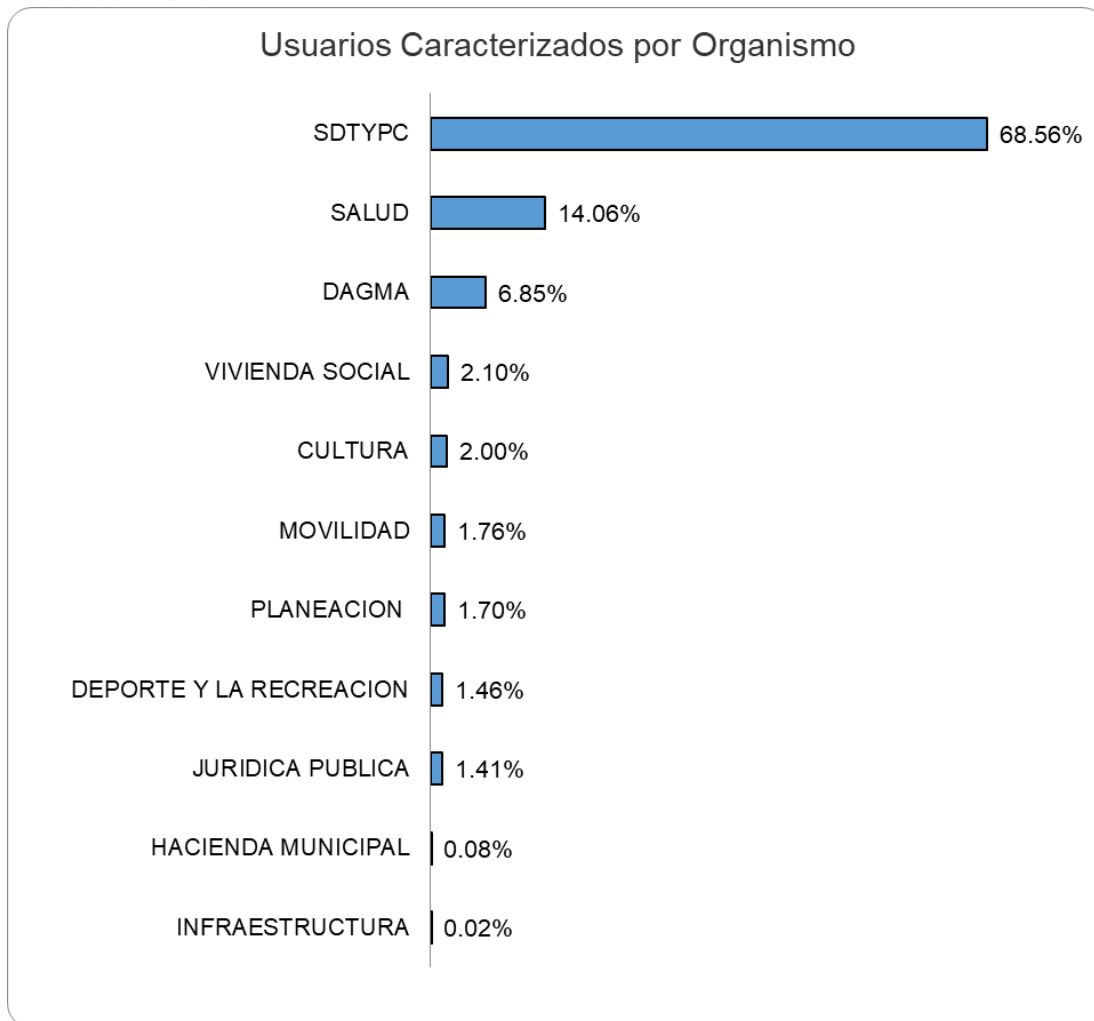
1. Caracterización Por Organismos Persona Jurídica

ORGANISMO	Total	%
SECRETARIA DE DESARROLLO TERRITORIAL Y PARTICIPACION CIUDADANA	4083	68.56%
SECRETARIA DE SALUD	837	14.06%
DEPARTAMENTO ADMINISTRATIVO DE GESTION DEL MEDIO AMBIENTE	408	6.85%
SECRETARIA DE VIVIENDA SOCIAL Y HABITAT	125	2.10%
SECRETARIA DE CULTURA	119	2.00%
SECRETARIA DE MOVILIDAD	105	1.76%
DEPARTAMENTO ADMINISTRATIVO DE PLANEACION MUNICIPAL	101	1.70%
SECRETARIA DEL DEPORTE Y LA RECREACION	87	1.46%
DEPARTAMENTO ADMINISTRATIVO DE GESTION JURIDICA PUBLICA	84	1.41%
DEPARTAMENTO ADMINISTRATIVO DE HACIENDA MUNICIPAL	5	0.08%
SECRETARIA DE INFRAESTRUCTURA	1	0.02%
SECRETARIA DE GOBIERNO	0	0%
DEPARTAMENTO ADMINISTRATIVO DE CONTROL INTERNO	0	0.00%
DEPARTAMENTO ADMINISTRATIVO DE CONTROL DISCIPLINARIO INTERNO	0	0.00%
DEPARTAMENTO ADMINISTRATIVO DE DESARROLLO E INNOVACION INSTITUCIONAL	0	0.00%
DEPARTAMENTO ADMINISTRATIVO DE TECNOLOGIAS DE LA INFORMACION Y LAS COM	0	0.00%
DEPARTAMENTO ADMINISTRATIVO DE CONTRATACION PUBLICA	0	0.00%
SECRETARIA DE PAZ Y CULTURA CIUDADANA	0	0.00%
SECRETARIA DE SEGURIDAD Y JUSTICIA	0	0.00%
SECRETARIA DE GESTION DEL RIESGO DE EMERGENCIAS Y DESASTRES	0	0.00%
SECRETARIA DE BIENESTAR SOCIAL	0	0.00%
SECRETARIA DE EDUCACION	0	0.00%
SECRETARIA DE DESARROLLO ECONOMICO	0	0.00%
SECRETARIA DE TURISMO	0	0.00%
Unidad Administrativa Especial de Gestion de Bienes y Servicios	0	0.00%
Unidad Administrativa Especial de Servicios Publicos Municipales	0	0.00%
Unidad Administrativa Especial del Teatro Municipal	0	0.00%
Unidad Administrativa Especial Estudios Takeshima	0	0.00%
TOTAL	5955	100%



**ALCALDÍA DE
SANTIAGO DE CALI**

SECRETARÍA DE DESARROLLO TERRITORIAL
Y PARTICIPACIÓN CIUDADANA



De acuerdo a la información recibida en caracterización por organismo para persona Jurídica, el organismo que más caracterizó fue la Secretaria de Desarrollo Territorial y Participación Ciudadana con el 68,56% de participación, seguida por la Secretaria de Salud con el 14,06%, después aparece el DAGMA con el 6,85%, continuando con la secretaria Vivienda Social y Hábitat con el 2,10% y la Secretaria de cultura con 2%. La secretaria de Desarrollo territorial y participación ciudadana presentó una participación del 70,40% en el trimestre anterior, la Secretaría de Salud el 13,90% y el DAGMA el 6,36%.

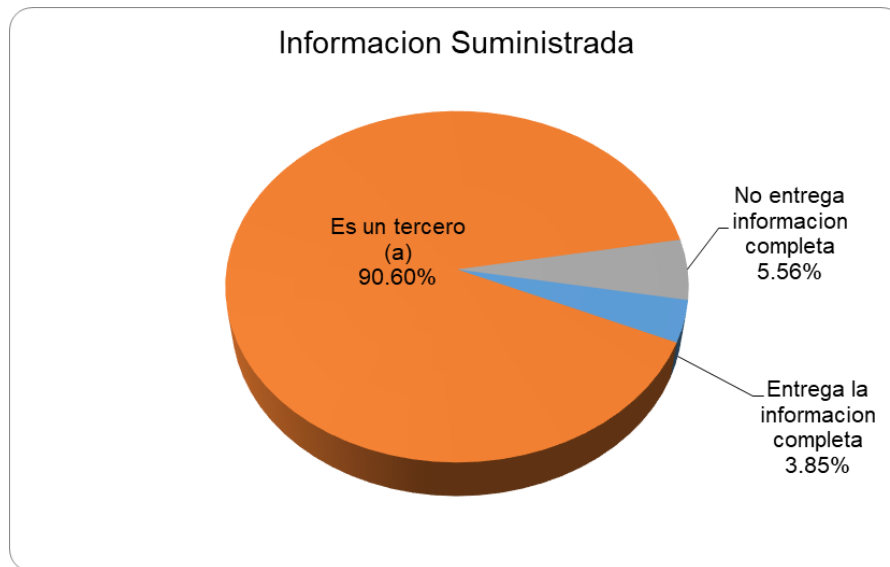


**ALCALDÍA DE
SANTIAGO DE CALI**

SECRETARÍA DE DESARROLLO TERRITORIAL
Y PARTICIPACIÓN CIUDADANA

2. Información suministrada

	Total	%
Entrega la información completa	229	3.85%
Es un tercero (a)	5395	90.60%
No entrega información completa	331	5.56%
Total	5955	100%



De los 5.955 usuarios caracterizados por persona Jurídica, se puede evidenciar que el 90,60% de las personas jurídicas corresponden a terceros que radicaron, por esta razón los datos de caracterización no se presentan de manera suficiente, el 5,56% que radicaron no entregaron la información completa, mientras que solo el 3,85% entregan la información de manera completa. En el trimestre anterior los terceros que radicaron representaron el 91,92% del total de caracterizaciones persona jurídica y el porcentaje de los que entregaron la información completa fue de 2,91%, lo que representa el 0,94% más en la captura de esta variable en este periodo.

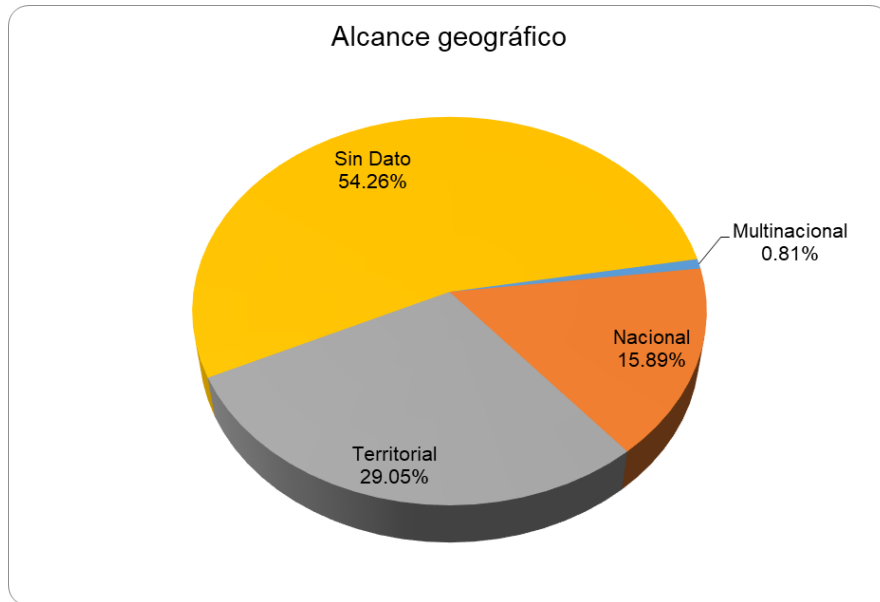


ALCALDÍA DE SANTIAGO DE CALI

SECRETARÍA DE DESARROLLO TERRITORIAL Y PARTICIPACIÓN CIUDADANA

3. Alcance Geográfico

	Total	%
Multinacional	48	0.81%
Nacional	946	15.89%
Territorial	1730	29.05%
Sin Dato	3231	54.26%
TOTAL	5955	100%



De los usuarios caracterizados se evidencia que el 54,26% no entregaron esta información, el 29,05% son del orden territorial, mientras que el 15,89% son del orden nacional, sólo el 0,81% corresponden a multinacionales. En el trimestre anterior se puede observar que el 27,79% de las empresas son del orden territorial, el 14,25% de las mismas son del orden nacional y también predominó la variable sin dato con el 57,36% de participación, lo que equivale a un incremento del 3,1% en la captura de este dato.

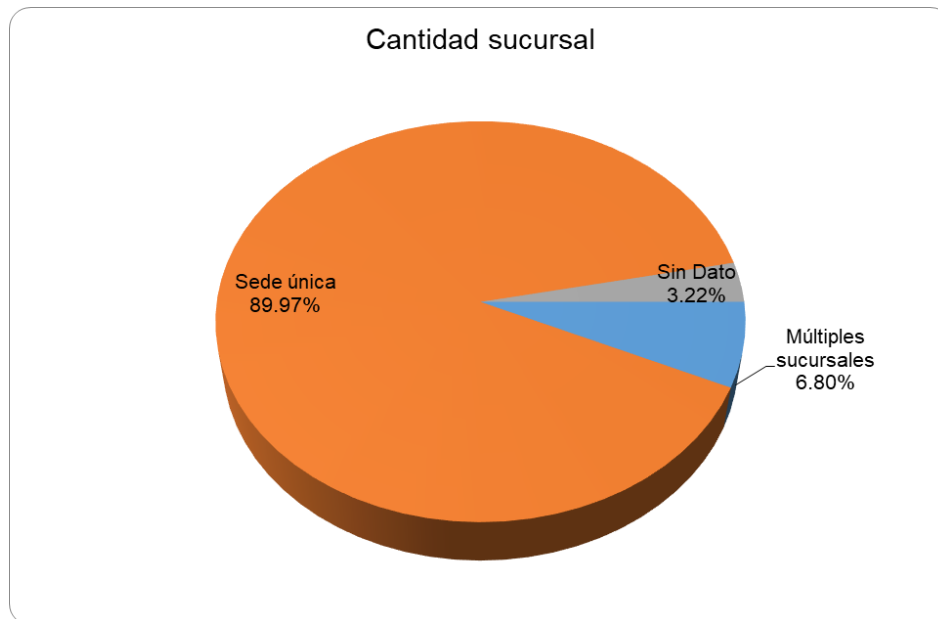


ALCALDÍA DE SANTIAGO DE CALI

SECRETARÍA DE DESARROLLO TERRITORIAL
Y PARTICIPACIÓN CIUDADANA

4. Clasificación por sedes

	Total	%
Múltiples sucursales	405	6.80%
Sede única	5358	89.97%
Sin Dato	192	3.22%
TOTAL	5955	100%



De acuerdo a la cantidad de Sucursales el 89,97% de las personas jurídicas tienen sede única y el 6,80% tienen múltiples sucursales. En el trimestre anterior las empresas jurídicas caracterizadas con sede única presentaron una participación del 91,43%.



**ALCALDÍA DE
SANTIAGO DE CALI**

SECRETARÍA DE DESARROLLO TERRITORIAL
Y PARTICIPACIÓN CIUDADANA

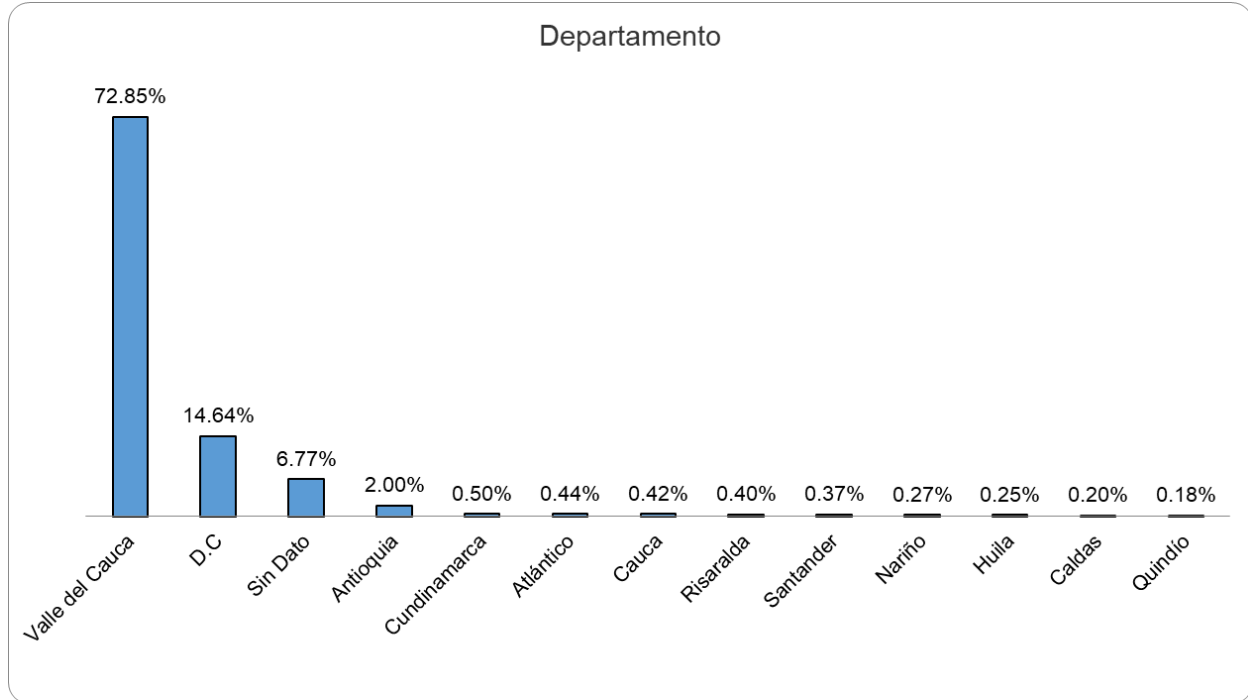
5. Clasificación por Departamento

	Total	%
Antioquia	119	2.00%
Atlántico	26	0.44%
Bolívar	6	0.10%
Boyacá	3	0.05%
Caldas	12	0.20%
Caquetá	1	0.02%
Casanare	2	0.03%
Cauca	25	0.42%
Cesar	2	0.03%
Choco	1	0.02%
Córdoba	4	0.07%
Cundinamarca	30	0.50%
D.C	872	14.64%
Huila	15	0.25%
Magdalena	3	0.05%
Meta	4	0.07%
Nariño	16	0.27%
Norte de Santander	8	0.13%
Putumayo	2	0.03%
Quindío	11	0.18%
Risaralda	24	0.40%
Santander	22	0.37%
Tolima	6	0.10%
Valle del Cauca	4338	72.85%
Usuarios en el exterior	0	0.00%
Sin Dato	403	6.77%
TOTAL	5955	100%



ALCALDÍA DE SANTIAGO DE CALI

SECRETARÍA DE DESARROLLO TERRITORIAL Y PARTICIPACIÓN CIUDADANA



Con referencia a la variable Departamento el 72,85% de los usuarios de persona jurídica, tienen sede en departamento del Valle del Cauca, el 14,64% pertenecen a Bogotá DC, seguido de la variable sin dato con el 6,77% de participación, a continuación, está Antioquia con el 2,00%. En el trimestre anterior el Valle del Cauca presentó una participación del 75,95%, Bogotá DC una participación del 12,70% y la variable sin dato el 6,59%, lo que muestra una disminución en la captura de esta información del 0,18%.



**ALCALDÍA DE
SANTIAGO DE CALI**

SECRETARÍA DE DESARROLLO TERRITORIAL
Y PARTICIPACIÓN CIUDADANA

6. Clasificación por municipio

	Total	%
Acacias	1	0.02%
Agua de dios	1	0.02%
Aguada	1	0.02%
Aipe	1	0.02%
Alcalá	8	0.13%
Andalucía	1	0.02%
Anserma	2	0.03%
Apartado	1	0.02%
Armenia	10	0.17%
Barrancabermeja	2	0.03%
Barranquilla	26	0.44%
Beltran	1	0.02%
Bogotá	872	14.64%
Bojacá	1	0.02%
Bucaramanga	14	0.24%
Buenaventura	6	0.10%
Buga	7	0.12%
Bugalagrande	1	0.02%
Caicedonia	3	0.05%
Cali	4193	70.41%
Candelaria	12	0.20%
Cáqueza	1	0.02%
Caramanta	1	0.02%
Cartagena	6	0.10%
Cartago	5	0.08%
Cerete	3	0.05%
Chía	4	0.07%
Ciénaga	2	0.03%
Cimitarra	1	0.02%
Cota	3	0.05%
Cúcuta	3	0.05%



**ALCALDÍA DE
SANTIAGO DE CALI**

SECRETARÍA DE DESARROLLO TERRITORIAL
Y PARTICIPACIÓN CIUDADANA

Dagua	2	0.03%
Dos quebradas	5	0.08%
Duitama	2	0.03%
El cerrito	4	0.07%
El charco	1	0.02%
El zulía	1	0.02%
Envigado	8	0.13%
Florencia	1	0.02%
Florida	3	0.05%
Floridablanca	2	0.03%
Funza	6	0.10%
Fusagasugá	1	0.02%
Garzón	2	0.03%
Gigante	1	0.02%
Ginebra	2	0.03%
Girón (san juan de)	2	0.03%
Guacarí	5	0.08%
Guarne	1	0.02%
Ibagué	6	0.10%
Ipiales	4	0.07%
Itagüí	5	0.08%
Jamundí	13	0.22%
La calera	1	0.02%
La dorada	1	0.02%
La estrella	1	0.02%
La plata	1	0.02%
La unión	1	0.02%
La virginia	1	0.02%
Los patios	3	0.05%
Manizales	8	0.13%
Medellín	97	1.63%
Miranda	1	0.02%
Mocoa	2	0.03%



**ALCALDÍA DE
SANTIAGO DE CALI**

SECRETARÍA DE DESARROLLO TERRITORIAL
Y PARTICIPACIÓN CIUDADANA

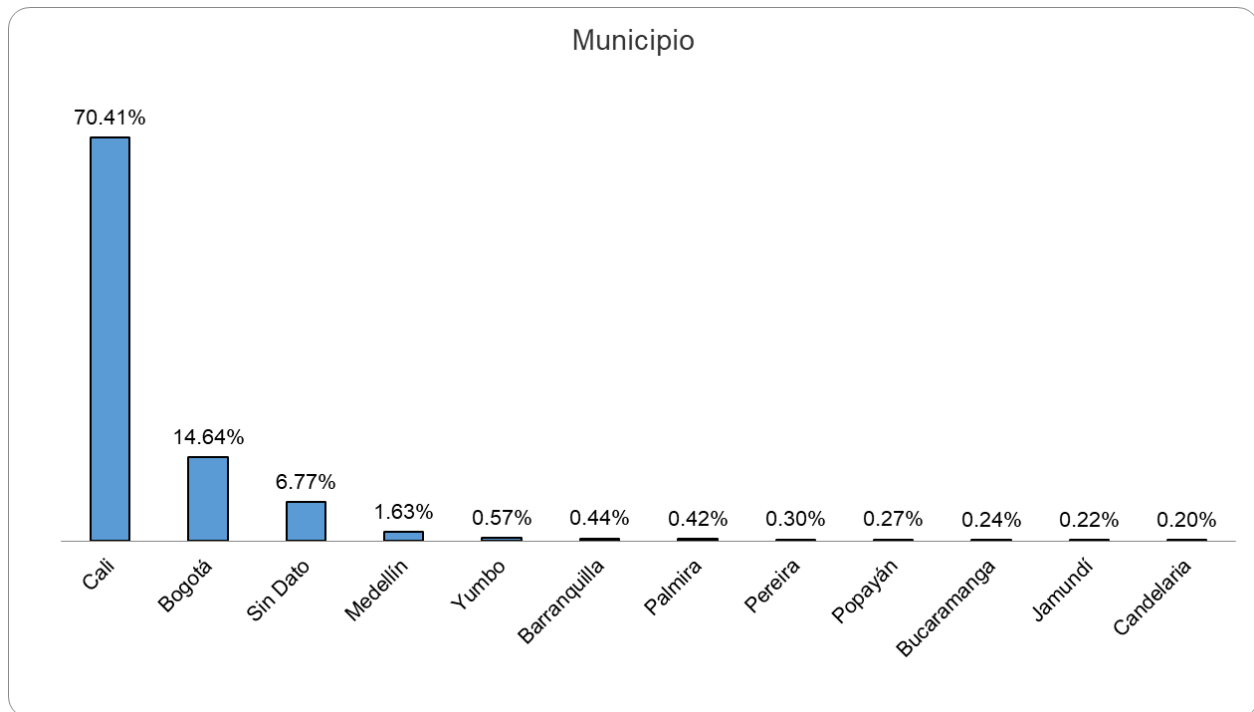
Montenegro	1	0.02%
Montería	1	0.02%
Mosquera	2	0.03%
Neiva	8	0.13%
Palmira	25	0.42%
Pandi	2	0.03%
Pasto	10	0.17%
Pereira	18	0.30%
Piendamó	3	0.05%
Popayán	16	0.27%
Puerto tejado	2	0.03%
Quibdó	1	0.02%
Restrepo	1	0.02%
Riosucio	1	0.02%
Rivera	2	0.03%
Sabaneta	5	0.08%
Santamarta	1	0.02%
Santander de Quilichao	2	0.03%
Sevilla	2	0.03%
Soacha	1	0.02%
Sopo	1	0.02%
Tenjo	2	0.03%
Tocancipá	1	0.02%
Toribio	1	0.02%
Tuluá	9	0.15%
Tunja	1	0.02%
Tuquerres	1	0.02%
Valledupar	2	0.03%
Villa del rosario	1	0.02%
Villavicencio	3	0.05%
Yopal	2	0.03%
Yumbo	34	0.57%
Zarzal	1	0.02%



**ALCALDÍA DE
SANTIAGO DE CALI**

SECRETARÍA DE DESARROLLO TERRITORIAL
Y PARTICIPACIÓN CIUDADANA

Zipaquirá	2	0.03%
Usuarios en el exterior	0	0.00%
Sin Dato	403	6.77%
TOTAL	5955	100%



De los 5.955 usuarios caracterizados, el 70,41% de los usuarios persona jurídica, corresponde a Santiago de Cali, el 14,64% son de la ciudad de Bogotá y el 6,77% no presentaron esta información. En el trimestre anterior la ciudad de Santiago de Cali presentó una participación del 73,60%, la ciudad de Bogotá el 12,70% y la variable sin dato el 6,59%, información equivalente a la suministrada para el Departamento. Esta Información permite a la Administración Distrital la generación de estrategias que favorezcan la radicación y caracterización de las personas jurídicas fuera del territorio como también a nivel local.

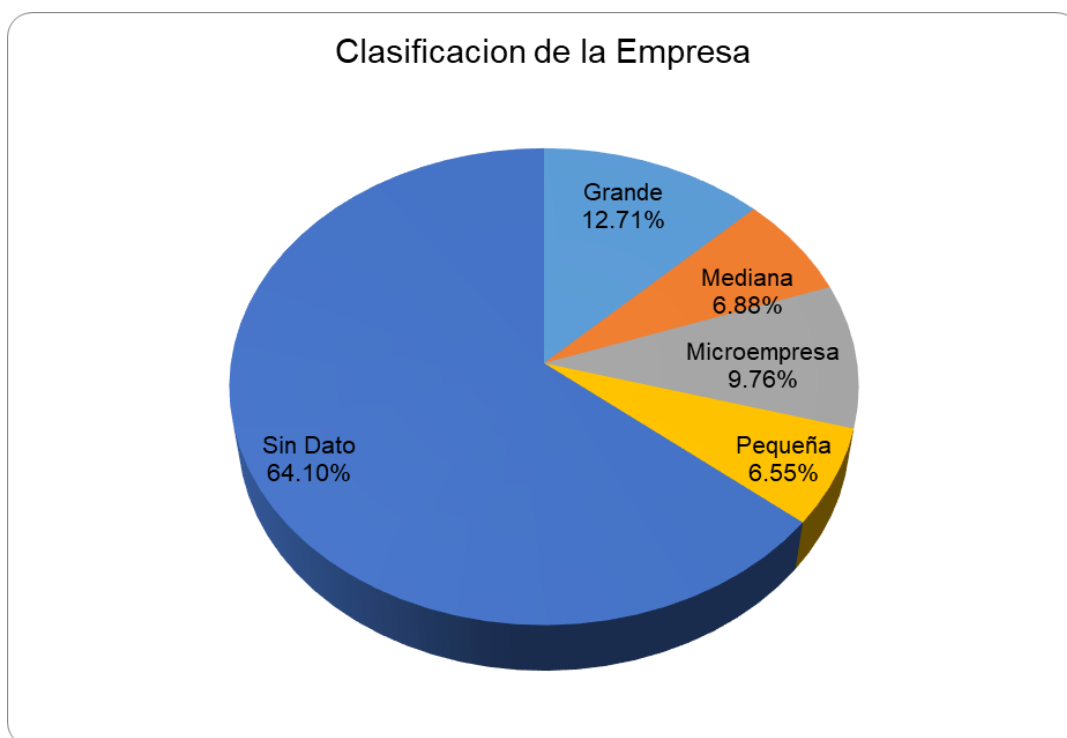


**ALCALDÍA DE
SANTIAGO DE CALI**

SECRETARÍA DE DESARROLLO TERRITORIAL
Y PARTICIPACIÓN CIUDADANA

7. Clasificación de la Empresa

	Total	%
Grande (superior a 200 trabajadores)	757	12.71%
Mediana (entre 51 y 200 trabajadores)	410	6.88%
Microempresa (no superior a 10 trabajadores)	581	9.76%
Pequeña (entre 11 y 50 trabajadores)	390	6.55%
Sin Dato	3817	64.10%
TOTAL	5955	100%



De los usuarios caracterizados se puede observar que el 64,10% no aportaron esta información, que el 12,71% de personas jurídicas que radica son grandes empresas y el 9,76% corresponden a microempresas. En el trimestre anterior las empresas grandes tuvieron una participación del 10,50% y la variable sin dato una participación del 66,88%, lo que representa el 2,78% de incremento en la captura de esta información.



**ALCALDÍA DE
SANTIAGO DE CALI**

SECRETARÍA DE DESARROLLO TERRITORIAL
Y PARTICIPACIÓN CIUDADANA

8. Clasificación por sector de la empresa

	Total	%
Actividades inmobiliarias, empresariales y de alquiler	146	2.45%
Agrícola, ganadero, caza y silvicultura	10	0.17%
Alimentos y bebidas	71	1.19%
Artesanías	1	0.02%
Belleza	7	0.12%
Comercio	142	2.38%
Construcción	98	1.65%
Diseño y confecciones	6	0.10%
Educación (colegios, escuelas, guarderías)	112	1.88%
Explotación de minas y canteras	2	0.03%
Hoteles y restaurantes	19	0.32%
Industria manufacturera (textiles, fabricación zapatos, alimentos, productos químicos, productos de madera etc.)	42	0.71%
Intermediación financiera	29	0.49%
Joyería y/o bisutería	0	0.00%
Medicina natural y salud	245	4.11%
No codificadas	125	2.10%
Otras actividades de servicios comunitarios, sociales y personales	151	2.54%
Otros servicios	938	15.75%
Peluquerías, reparación calzada, modistería, lavanderías.	5	0.08%
Preparación de alimentos (restaurantes, venta de comidas ambulantes)	9	0.15%
Productos de aseo	4	0.07%
Productos en material reciclaje	1	0.02%
Servicios de construcción y reparaciones.	12	0.20%
Servicios sociales y de salud	103	1.73%
Suministro de electricidad, gas y agua	2	0.03%
Transporte (conducción de transporte público, no formales (moto ratón, jeep. vehículos particulares)	27	0.45%
Venta de productos (tiendas, misceláneas, graneros, panaderías, almacenes de calzado y ropa)	3	0.05%
Sin Dato	3645	61.21%
TOTAL	5955	100%



**ALCALDÍA DE
SANTIAGO DE CALI**

SECRETARÍA DE DESARROLLO TERRITORIAL
Y PARTICIPACIÓN CIUDADANA

Sector Empresa



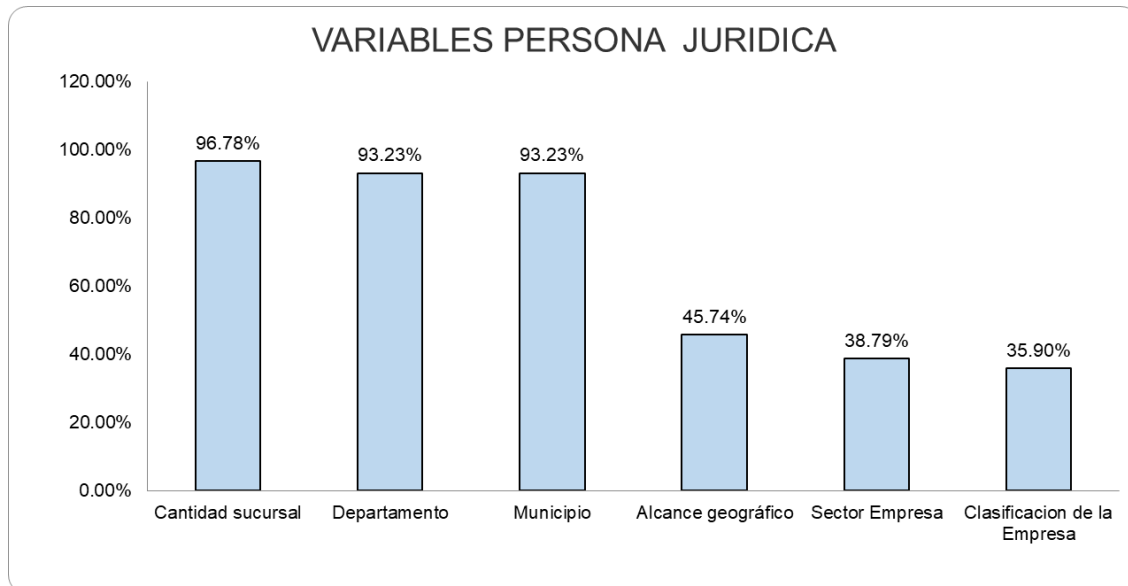
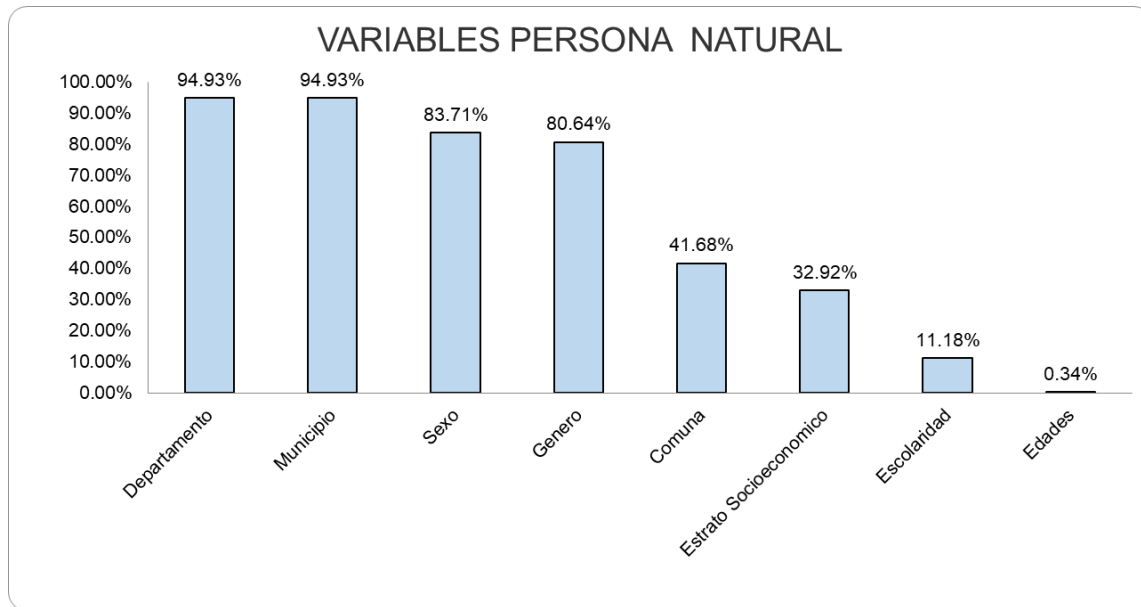
Con referencia a la variable Sector de la Empresa, presenta que el 61,21% no entregaron esta información, el 15,75% de las personas jurídicas pertenece a otros servicios; el 4,11% al sector de medicina natural y salud, el 2,54% a otras actividades de servicios comunitarios, el 2,45% a las actividades inmobiliarias empresariales y de alquiler y el 2,38% pertenece al sector comercio. En el trimestre anterior el 14,06% pertenecía a otros servicios y del 63,59% no se presentó captura de la información, lo que equivale al 2,38% de incremento en la captura de esta variable.



**ALCALDÍA DE
SANTIAGO DE CALI**

SECRETARÍA DE DESARROLLO TERRITORIAL
Y PARTICIPACIÓN CIUDADANA

RESUMEN CARACTERIZACIÓN CONSOLIDADA POR VARIABLES IV TRIMESTRE 2023





CARACTERIZACIÓN DE TRÁMITES Y SERVICIOS EN LINEA

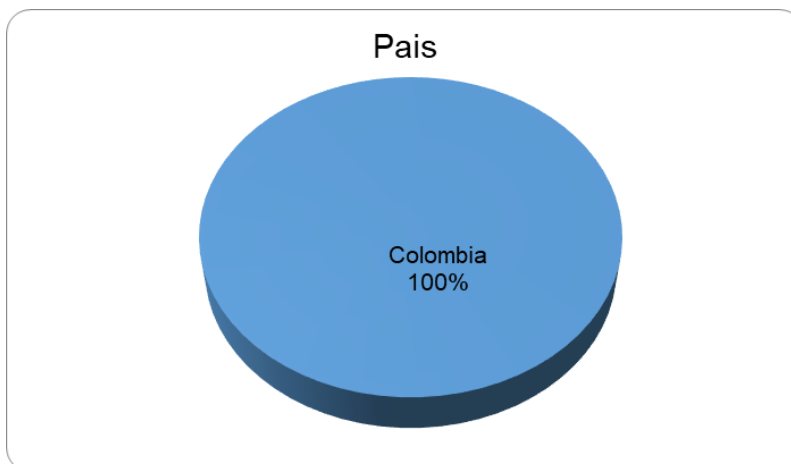
Persona Natural

Durante el Cuarto Trimestre de 2023, se realizó el registro de Caracterización de los usuarios que acceden a los trámites y servicios que ofrece la Entidad, a través de la página web www.cali.gov.co, en la cual realizaron la gestión 32 usuarios como persona natural. En el trimestre anterior la participación de persona natural fue de 88 lo que representa una disminución del 63,63%.

1.

País

	Total	%
Colombia	32	100%
Total	32	



Fuente: Base de datos página web

Los usuarios persona natural que solicitaron los trámites y servicios en línea, el 100% pertenecen a Colombia. En el Trimestre anterior la participación de la ubicación Colombia fue del 100% de igual manera.

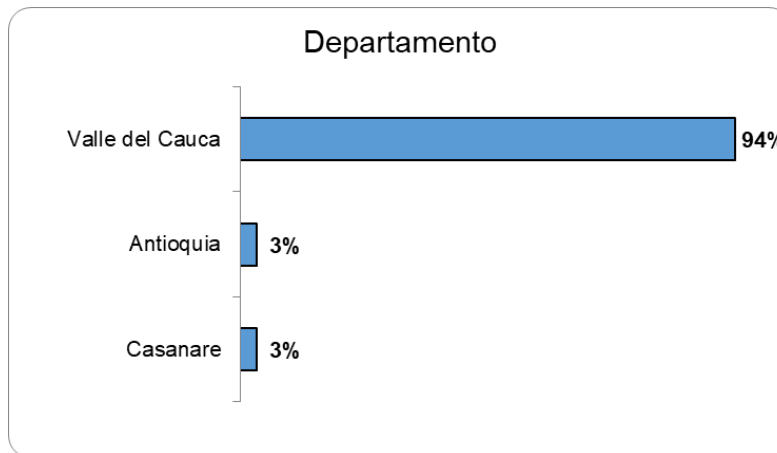


**ALCALDÍA DE
SANTIAGO DE CALI**

SECRETARÍA DE DESARROLLO TERRITORIAL
Y PARTICIPACIÓN CIUDADANA

2. Departamento

	Total	%
Valle del Cauca	30	94%
Antioquia	1	3%
Casanare	1	3%
Total	32	



Fuente: Base de datos página web

De los trámites y servicios de usuarios persona natural, el 94% pertenecen al Valle del Cauca. En el trimestre anterior el 95% pertenecía al Valle del Cauca




**ALCALDÍA DE
SANTIAGO DE CALI**

SECRETARÍA DE DESARROLLO TERRITORIAL
Y PARTICIPACIÓN CIUDADANA

3. Municipio

	Total	%
Cali	29	91%
Turbo	1	3%
Yopal	1	3%
Zarzal	1	3%
Total	32	



Fuente: Base de datos página web

De los trámites y servicios de usuarios persona natural, el 91% pertenecen al Distrito de Santiago de Cali, el 3% pertenecen a Turbo, Yopal y Zarzal respectivamente. En el trimestre anterior la participación de Cali Distrito fue del 92%.

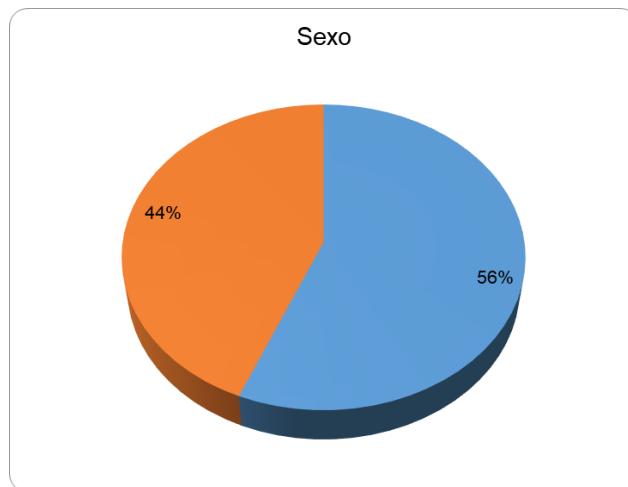


**ALCALDÍA DE
SANTIAGO DE CALI**

SECRETARÍA DE DESARROLLO TERRITORIAL
Y PARTICIPACIÓN CIUDADANA

4. Sexo

	Total	%
Hombre	18	56%
Mujer	14	44%
TOTAL	32	



Fuente: Base de datos página web

De los trámites y servicios de usuarios persona natural, el 56% son realizados por hombres y el 44% por mujeres. En el trimestre anterior la participación del sexo Hombre fue del 68% y el del sexo mujer fue del 32%.

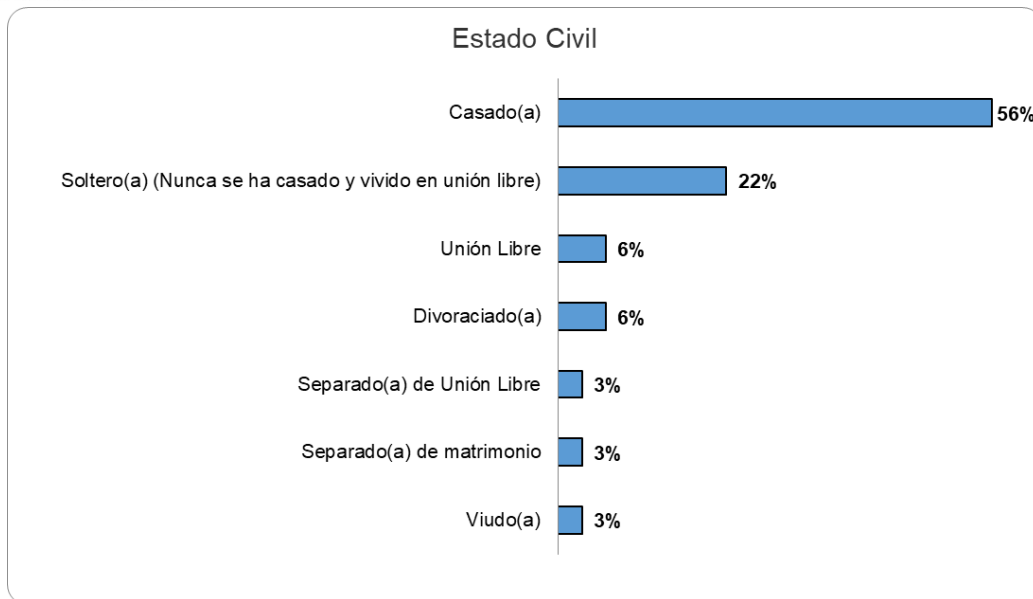
5. Estado Civil

	Total	%
Unión Libre	2	6%
Casado(a)	18	56%
Divorciado(a)	2	6%
Separado(a) de Unión Libre	1	3%
Separado(a) de matrimonio	1	3%
Viudo(a)	1	3%
Soltero(a) (Nunca se ha casado y vivido en unión libre)	7	22%
Total	32	



**ALCALDÍA DE
SANTIAGO DE CALI**

SECRETARÍA DE DESARROLLO TERRITORIAL
Y PARTICIPACIÓN CIUDADANA



Fuente: Base de datos página web

De los trámites y servicios de usuarios persona natural, el 56% son personas casado(a), el 22% son solteros y el 6% viven en Unión Libre o son divorciados. Durante el anterior trimestre predominó el estado civil casado con el 45%.

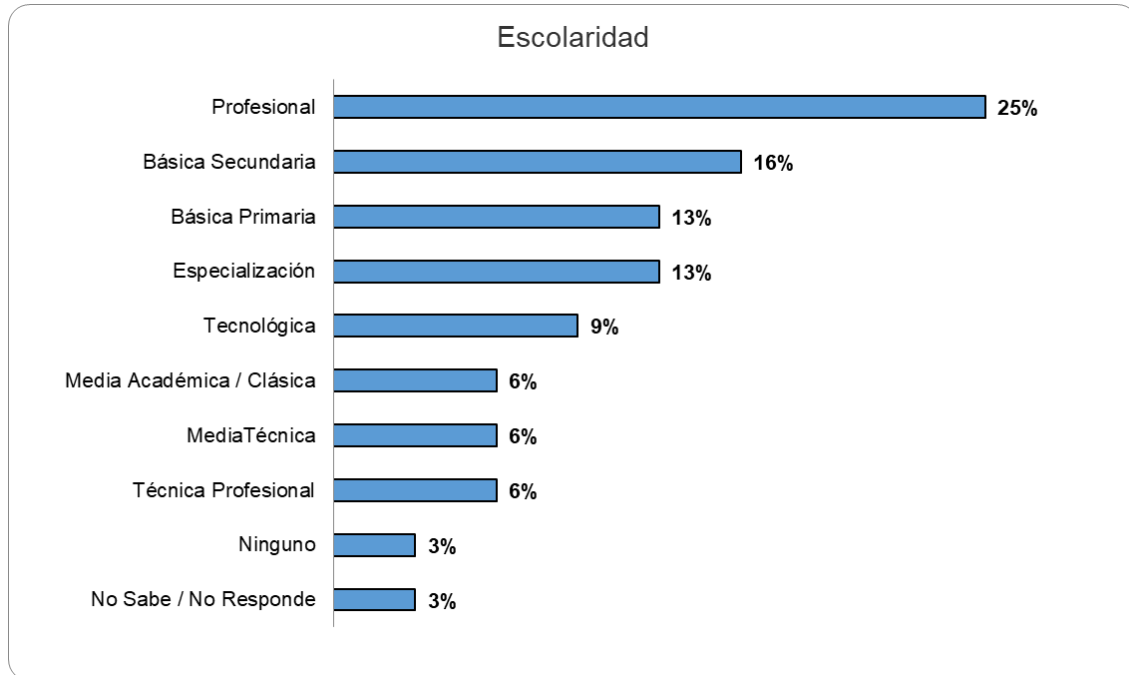
6. Escolaridad

	Total	%
Preescolar	0	0%
Básica Primaria	4	13%
Básica Secundaria	5	16%
Media Académica / Clásica	2	6%
Media Técnica	2	6%
Normalista	0	0%
Técnica Profesional	2	6%
Tecnológica	3	9%
Profesional	8	25%
Especialización	4	13%
Maestría	0	0%
Doctorado	0	0%
Ninguno	1	3%
No Sabe / No Responde	1	3%
Total	32	



**ALCALDÍA DE
SANTIAGO DE CALI**

SECRETARÍA DE DESARROLLO TERRITORIAL
Y PARTICIPACIÓN CIUDADANA



Fuente: Base de datos página web

De los trámites y servicios de usuarios persona natural, el 25% cuentan con un nivel de estudios profesional, el 16% estudió Básica Secundaria, el 13% con formación básica primaria y el 13% cuentan con especialización. En el trimestre anterior predominó el nivel de escolaridad Profesional con el 34%.

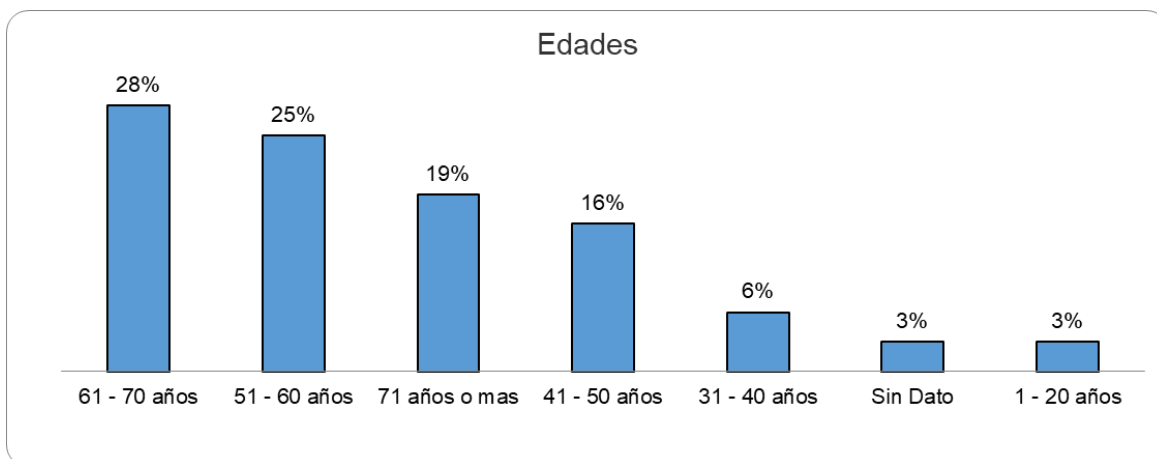


**ALCALDÍA DE
SANTIAGO DE CALI**

SECRETARÍA DE DESARROLLO TERRITORIAL
Y PARTICIPACIÓN CIUDADANA

7. Edades

	Total	%
Sin Dato	1	3%
1 - 20 años	1	3%
21 - 30 años	0	0%
31 - 40 años	2	6%
41 - 50 años	5	16%
51 - 60 años	8	25%
61 - 70 años	9	28%
71 años o mas	6	19%
Total	32	



Fuente: Base de datos página web

De los trámites y servicios de usuarios persona natural, el mayor rango de edad se encuentra en el grupo de 61 a 70 años con el 28%, seguido del grupo de 51 a 60 años con 25% y por el grupo de 71 a 90 años con el 19%. En el trimestre anterior predominó el rango de edad de 51 a 60 años con 31% de la participación.

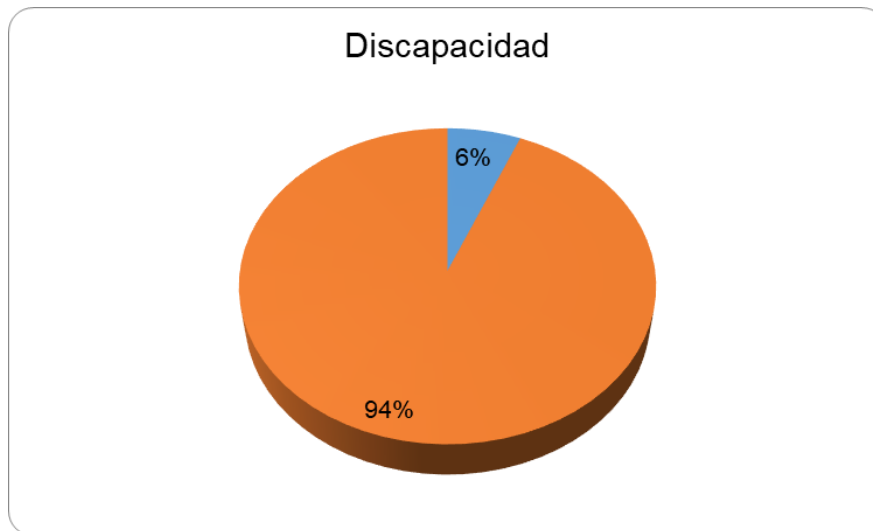


**ALCALDÍA DE
SANTIAGO DE CALI**

SECRETARÍA DE DESARROLLO TERRITORIAL
Y PARTICIPACIÓN CIUDADANA

8. Discapacidad

	Total	%
Si	2	6%
No	30	94%
Total	32	



Fuente: Base de datos página web

El 6% de las personas que radicaron sus trámites y servicios en línea, pertenecen a la población con discapacidad. En el trimestre anterior esta participación la participación de personas con algún tipo de discapacidad fue del 2%.



**ALCALDÍA DE
SANTIAGO DE CALI**

SECRETARÍA DE DESARROLLO TERRITORIAL
Y PARTICIPACIÓN CIUDADANA

9. Tipo de discapacidad

	Total	%
Movilidad	1	3%
Senorial Auditiva	1	3%
Sensorial Gusto Olfato Taco	0	0%
Sistémica	0	0%
Mental Cognitiva	0	0%
Voz Habla	0	0%
Piel Uñas Cabello	0	0%
Enanismo	0	0%
No Sabe Nombrarla	0	0%
N/A	30	94%
Total	32	



Fuente: Base de datos página web

De los usuarios que presentan trámites y servicios, el 3% presento discapacidad por movilidad o por discapacidad sensorial auditiva respectivamente. En el trimestre anterior el 1% presentó discapacidad sensorial auditiva o por movilidad respectivamente.



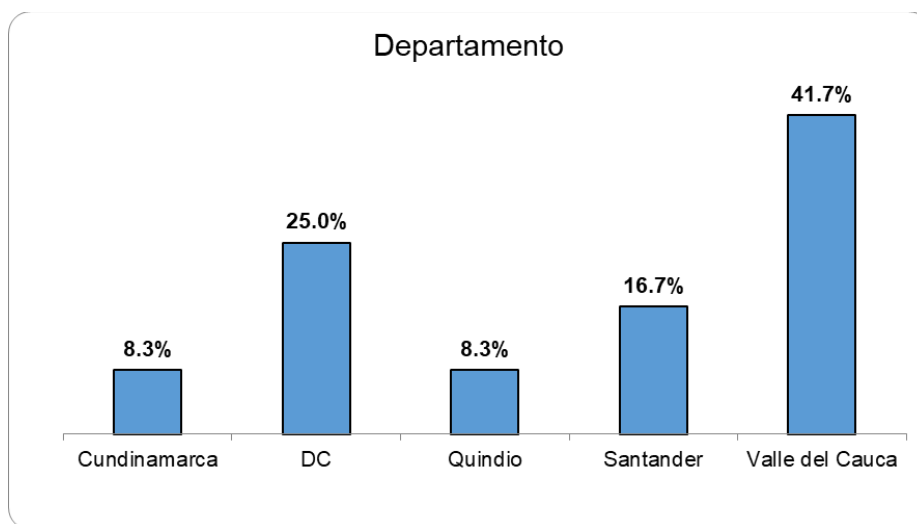
CARACTERIZACIÓN DE TRÁMITES Y SERVICIOS EN LINEA

Persona jurídica

Durante el Cuarto Trimestre de 2023, se realizó el registro de Caracterización de los usuarios que acceden a los trámites y servicios que ofrece la Entidad, a través de la página web www.cali.gov.co, en la cual realizaron la gestión 12 usuarios como persona jurídica. En el trimestre anterior la participación de persona jurídica fue de 89 lo que representa una disminución del 86,51%.

1. Departamento

	Total	%
Cundinamarca	1	8.3%
D.C.	3	25.0%
Quindío	1	8.3%
Santander	2	16.7%
Valle del cauca	5	41.7%
Total	12	



Fuente: Base de datos página web



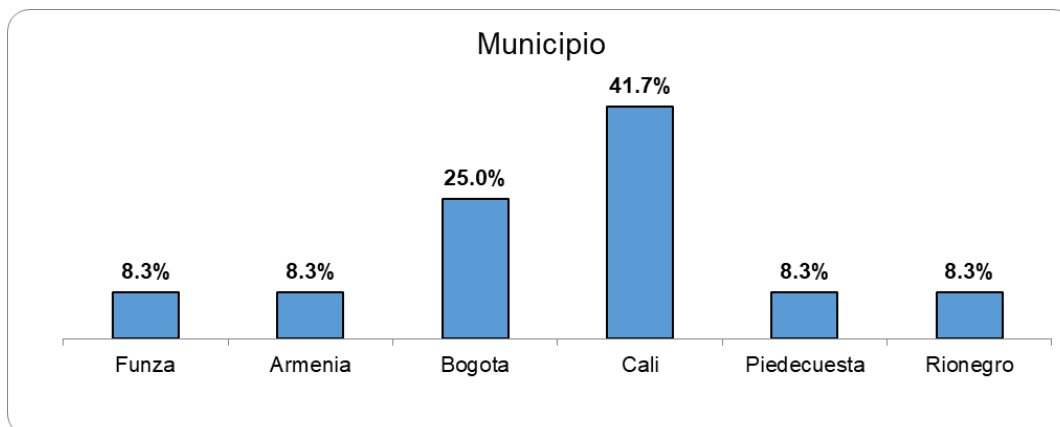
**ALCALDÍA DE
SANTIAGO DE CALI**

SECRETARÍA DE DESARROLLO TERRITORIAL
Y PARTICIPACIÓN CIUDADANA

De los trámites y servicios de usuarios persona jurídica, el 41,7% pertenecen al Departamento del Valle del Cauca, seguido de un 25% del Distrito Capital. En el periodo anterior el 85,4% pertenecían al Valle del Cauca y el 5,6% al Distrito Capital.

2. Municipio

	Total	%
Funza	1	8.3%
Armenia	1	8.3%
Bogota	3	25.0%
Cali	5	41.7%
Piedecuesta	1	8.3%
Rionegro	1	8.3%
Total	12	



Fuente: Base de datos página web

De los trámites y servicios de usuarios persona jurídica, el 41,7% pertenecen al Distrito de Santiago de Cali, el 25% al Distrito Capital. En el trimestre anterior la participación de Cali Distrito fue del 80,9% y del 7,9% por parte del Distrito Capital.

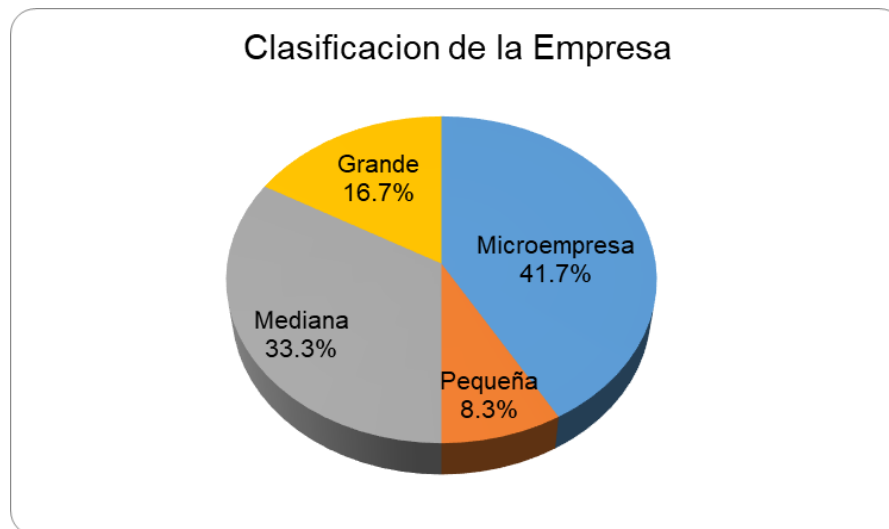


**ALCALDÍA DE
SANTIAGO DE CALI**

SECRETARÍA DE DESARROLLO TERRITORIAL
Y PARTICIPACIÓN CIUDADANA

3. Clasificación de la Empresa

	Total	%
Microempresa	5	41.7%
Pequeña	1	8.3%
Mediana	4	33.3%
Grande	2	16.7%
N/A	0	0.0%
Total	12	



Fuente: Base de datos página web

De los trámites y servicios de usuarios persona jurídica, el 41,7% pertenecen a microempresas, el 33,3% a medianas empresas y el 16,7% a grandes empresas. En el anterior trimestre la participación de las Microempresas fue del 60,7% y de las pequeñas empresas del 19,1%.

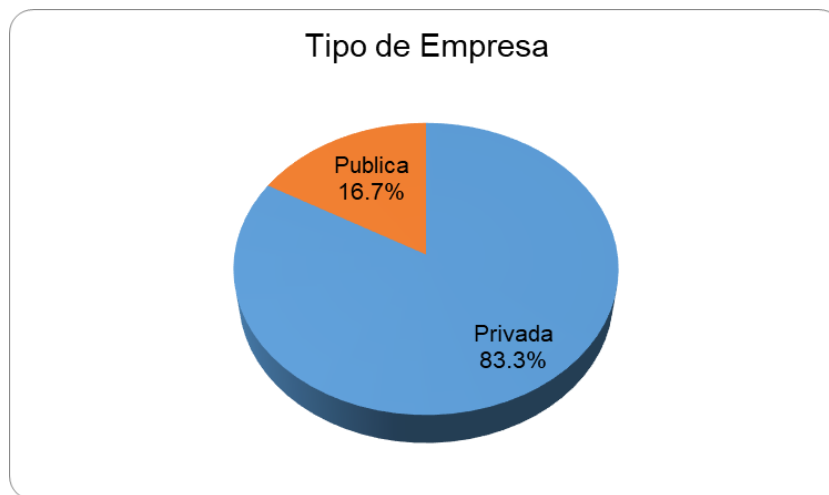


**ALCALDÍA DE
SANTIAGO DE CALI**

SECRETARÍA DE DESARROLLO TERRITORIAL
Y PARTICIPACIÓN CIUDADANA

4. Tipo de Empresa

	Total	%
Privada	10	83.3%
Publica	2	16.7%
Mixta	0	0.0%
Total	12	



Fuente: Base de datos página web

De los trámites y servicios de usuarios persona jurídica, el 83,3% de empresas son privadas. En el trimestre anterior la participación de la empresa privada en esta clasificación fue del 95,5%.



**ALCALDÍA DE
SANTIAGO DE CALI**

SECRETARÍA DE DESARROLLO TERRITORIAL
Y PARTICIPACIÓN CIUDADANA

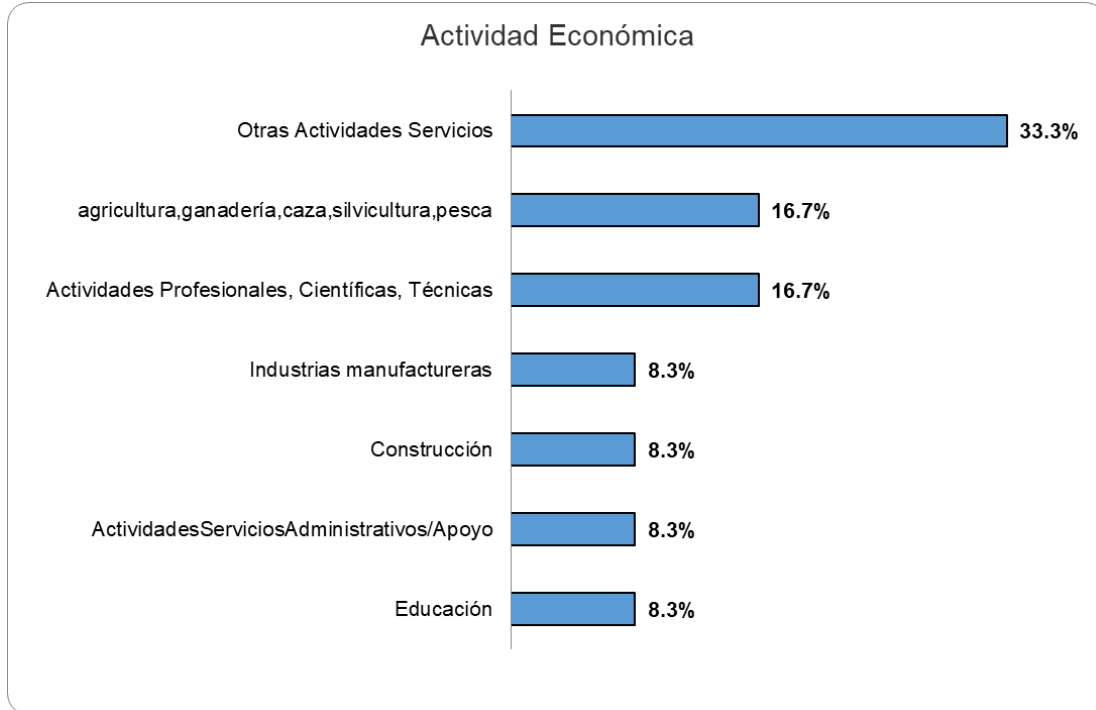
5. Actividad Económica

agricultura, ganadería, caza, silvicultura, pesca	2	16.7%
Explotación de minas y canteras	0	0.0%
Industrias manufactureras	1	8.3%
Suministro de electricidad, gas, vapor, aire acondicionado	0	0.0%
Distribución Agua Evacuación Tratamiento Residuales	0	0.0%
Construcción	1	8.3%
Comercio Al Por Mayor	0	0.0%
Transporte/Almacenamiento	0	0.0%
Alojamiento/Servicios Comida	0	0.0%
Información/Comunicaciones	0	0.0%
Actividades Financieras / Seguros	0	0.0%
Actividades Inmobiliarias	0	0.0%
Actividades Profesionales, Científicas, Técnicas	2	16.7%
Actividades Servicios Administrativos/Apoyo	1	8.3%
Administración Pública/Defensa, Planes Seguridad Social Afiliación Obligatoria	0	0.0%
Educación	1	8.3%
Actividades Atención Salud Humana/Asistencia Social	0	0.0%
Actividades Artísticas, Entretenimientos, Recreación	0	0.0%
Otras Actividades Servicios	4	33.3%
Actividades Hogares Empleadores, Actividades No Diferenciadas Hogares	0	0.0%
Actividades Organizaciones/Entidades Extraterritorial	0	0.0%
No sabe / No Responde	0	0.0%
Total	12	



**ALCALDÍA DE
SANTIAGO DE CALI**

SECRETARÍA DE DESARROLLO TERRITORIAL
Y PARTICIPACIÓN CIUDADANA



Fuente: Base de datos página web

De los trámites y servicios de usuarios persona jurídica, el 33,3% pertenecen a otras actividades y Servicios, el 16,7% al sector de agricultura, ganadería y caza o actividades profesionales, científicas respectivamente. En el trimestre anterior el sector otras actividades y servicios tuvo una participación del 34,8%, seguido del comercio al por mayor con el 15,7%.

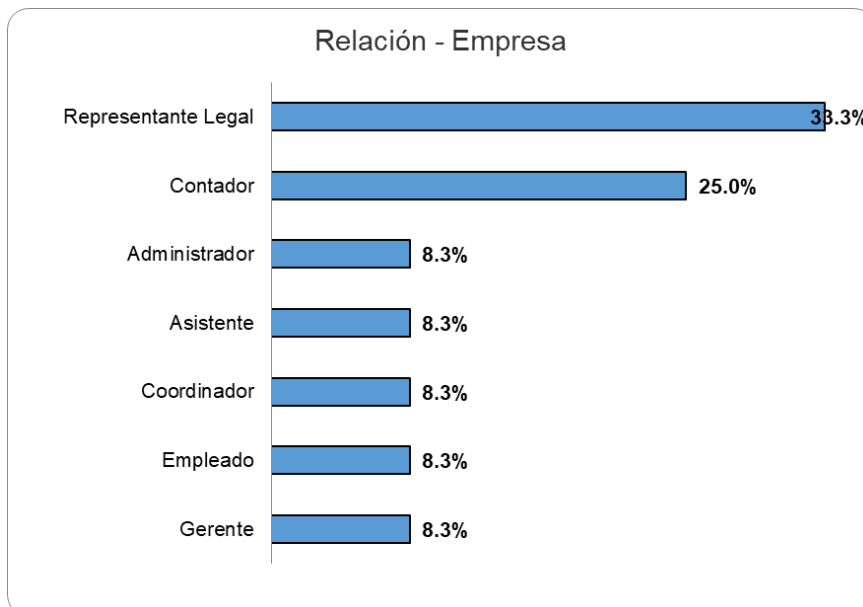


**ALCALDÍA DE
SANTIAGO DE CALI**

SECRETARÍA DE DESARROLLO TERRITORIAL
Y PARTICIPACIÓN CIUDADANA

6. Relación con la empresa

	Total	%
Abogado	0	0.0%
Administrador	1	8.3%
Asistente	1	8.3%
Contador	3	25.0%
Coordinador	1	8.3%
Director	0	0.0%
Empleado	1	8.3%
Gerente	1	8.3%
Presidente	0	0.0%
Representante Legal	4	33.3%
N/A	0	0.0%
Total	12	



Fuente: Base de datos página web

Con relación a la persona que representa a la persona jurídica frente al trámite por realizado el 33,3 es el representante legal de la empresa, el 25% es el contador de la empresa. En el trimestre anterior predominó el contador de la empresa con una participación del 36%.

Elaboró: Carlos Eduardo Cardona Prada –Profesional Universitario
Víctor Daniel Castillo Beltrán – Profesional del Proceso - Contratista

Centro Administrativo Municipal CAM Torre Alcaldía Sótano 1 Teléfono: 6605616
www.cali.gov.co